

Instrukcja obsługi

Y-3461



Poznań 2015

Szybka karta sieciowa 10/100/1000 Mbps Gigabit Ethernet, marki Unitek podłączana do komputera za pośrednictwem portu USB 3.0. Zgodność ze standardem USB 3.0 pozwala w pełni wykorzystać zalety sieci Gigabit Ethernet.

Idealne rozwiązanie jako druga karta sieciowa, jak i również do komputerów typu PC lub Notebook, które nie posiadają żadnej karty sieciowej.

Proste rozwiązanie, które nie wymaga rozkręcania obudowy komputera aby zainstalować kartę sieciową, wystarczy tylko wpiąć ją do wolnego portu USB, a w przypadku komputerów typu notebook nie wykorzystuje cennego złącza PCMCIA/ExpressCard.

Urządzenie jest zasilane bezpośrednio ze złącza USB i jest to najprostszy sposób na podłączenie komputera do sieci Ethernet.

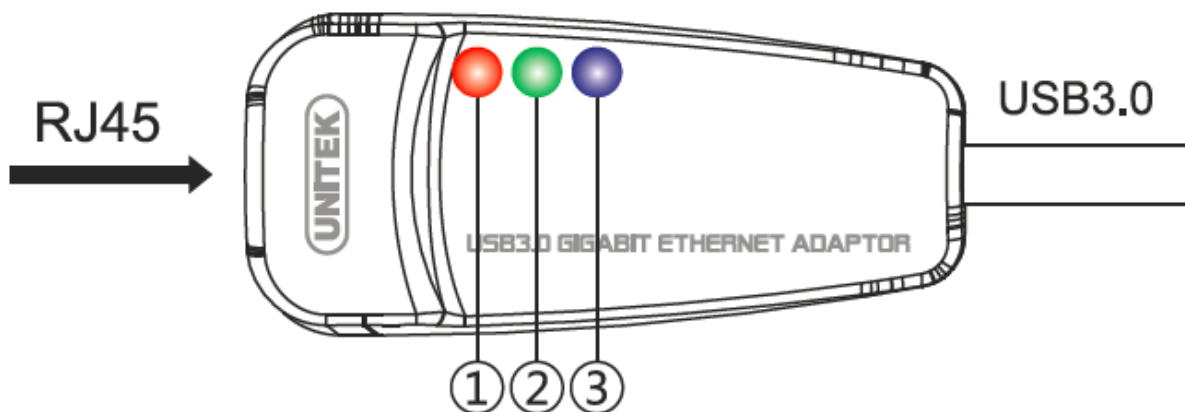
Specyfikacja techniczna:

- W pełni kompatybilny ze standardem USB3.0
- Wstecznie kompatybilny ze standardem USB2.0
- Zgodny ze standardem IEEE 802.3 10/100/1000 Mbps Ethernet MAC Layer
- W trybie Fast Ethernet umożliwia pracę Half/Full Duplex
- Obsługuje tryb wstrzymania oraz zdalnego wybudzenia
- Zasilany z portu USB (nie wymaga zewnętrznego zasilania)
- Automatyczne wykrywanie prędkości połączenia TX/RX FIFO
- Obsługiwane systemy operacyjne Windows 2000 /XP /Vista/7 (32/64-bit)

Zawartość zestawu:

- adapter USB3.0 - GIGABIT Ethernet,
- płyta CD

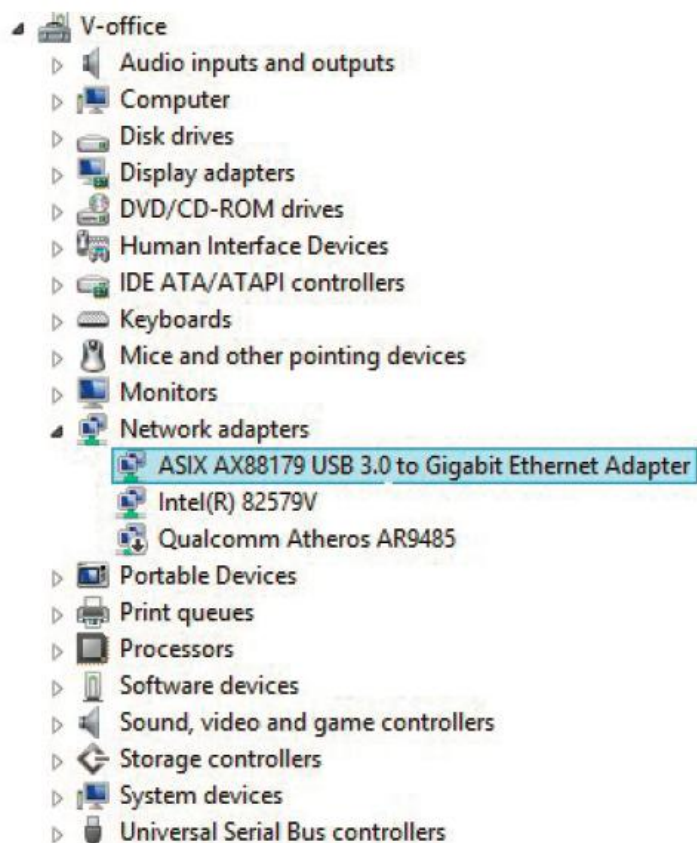
Obsługa:



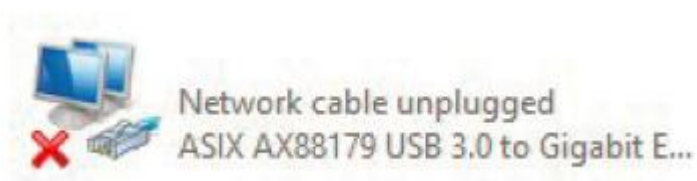
1. Dioda czerwona świeci się kiedy adapter jest podłączony do portu USB3.0 (gdy podłączony do USB2.0 dioda się nie świeci). Dioda miga w trakcie transferu danych USB
2. Dioda zielona miga w trakcie transferu danych
3. Dioda niebieska świeci się po podłączeniu przewodu sieciowego.

Umieść płytę CD w napędzie CD/DVD twojego komputera, przejrzyj zawartość płyty następnie uruchom instalator setup.exe. Postępuj według wskazówek pojawiających się na ekranie aby dokończyć proces instalacji sterowników.

Po zainstalowaniu sterowników podłącz urządzenie do portu USB komputera, w menadżerze urządzeń pojawi się nowe urządzenie – patrz przykład poniżej.



W Centrum sieci i udostępniania pojawi się nowa sieć, po podłączeniu przewodu sieciowego adres IP zostanie przypisany automatycznie.



Gwarancja:

Konsorcjum FEN Sp. z o.o. prowadzi serwis gwarancyjny produktów oferowanych w serwisie dealerskim www.fen.pl.

Procedury dotyczące przyjmowania urządzeń do serwisu są odwrotne do kanału sprzedaży tzn.: w przypadku uszkodzenia urządzenia przez klienta końcowego, musi on dostarczyć produkt do miejsca jego zakupu.

Skrócone zasady reklamacji sprzętu:

Reklamowany sprzęt powinien być dostarczony w stanie kompletnym, w oryginalnym opakowaniu zabezpieczającym lub w opakowaniu zastępczym zapewniającym bezpieczne warunki transportu i przechowywania analogicznie do warunków zapewnianych przez opakowanie fabryczne.

Szczegółowe informacje dotyczące serwisu można znaleźć pod adresem www.fen.pl/serwis

Konsorcjum FEN współpracuje z Europejską Platformą Recyklingu ERP w sprawie zbiórki zużytego sprzętu elektrycznego i elektronicznego. Lista punktów, w których można zostawiać niepotrzebne produkty znajduje się pod adresem www.fen.pl/download/ListaZSEIE.pdf

Informacja o przepisach dotyczących ochrony środowiska

Dyrektywa Europejska 2002/96/EC wymaga, aby sprzęt oznaczony symbolem znajdującym się na produkcie i/lub jego opakowaniu ("przekreślony śmietnik") nie był wyrzucany razem z innymi niesortowanymi odpadami komunalnymi. Symbol ten wskazuje, że produkt nie powinien być usuwany razem ze zwykłymi odpadami z gospodarstw domowych. Na Państwu spoczywa obowiązek wyrzucania tego i innych urządzeń elektrycznych oraz elektronicznych w wyznaczonych punktach odbioru. Pozbywanie się sprzętu we właściwy sposób i jego recykling pomogą zapobiec potencjalnie negatywnym konsekwencjom dla środowiska i zdrowia ludzkiego. W celu uzyskania szczegółowych informacji o usuwaniu starego sprzętu prosimy się zwrócić do lokalnych władz, służb oczyszczania miasta lub sklepu, w którym produkt został nabyty.

Powyższa instrukcja jest własnością Konsorcjum FEN Sp. z o.o.



Dział Wsparcia Technicznego

Konsorcjum FEN Sp. z o.o.

Kontakt: support@fen.pl