

PODRĘCZNIK UŻYTKOWNIKA

**Bezprzewodowa bramka z  
modemem ADSL2+**

**Modele: WAG54G2, WAG200G,  
WAG110, WAG160N**

# Informacje o podręczniku

## Opisy ikon

Podczas lektury Podręcznika użytkownika napotkać można liczne ikony, których zadaniem jest skierowanie uwagi na określone terminy. Opis tych ikon znajduje się poniżej:



**UWAGA:** Ten znak zaznaczenia wskazuje obecność interesującej informacji, której należy poświęcić szczególną uwagę w trakcie używania produktu.



**OSTRZEŻENIE:** Ten wykrzyknik wskazuje na obecność przestrogi lub ostrzeżenia przed czymś, co może doprowadzić do zniszczenia produktu lub innego mienia.



**SIEĆ WEB:** Ta ikona kuli ziemskiej oznacza warty uwagi adres internetowy lub adres e-mail.

## Zasoby online

Zamieszczone w tym dokumencie adresy witryn internetowych podawane są bez poprzedzającego członu **http://**, ponieważ większość współczesnych przeglądarek go nie wymaga. Użytkownicy starszych przeglądarek sieci Web mogą być zmuszeni dodać **http://** przed adresem internetowym.

Zasób	Witryna internetowa
Linksys	www.linksys.com
Linksys International	www.linksys.com/international.
Glosariusz	www.linksys.com/glossary
Bezpieczeństwo sieci	www.linksys.com/security

## Copyright i znaki towarowe

**LINKSYS**<sup>®</sup>  
A Division of Cisco

||| ||| |||  
**CISCO**

Linksys jest znakiem towarowym lub zastrzeżonym znakiem towarowym firmy Cisco Systems, Inc. i/lub jej spółek zależnych w Stanach Zjednoczonych i niektórych innych krajach. Copyright © 2008 Cisco Systems, Inc. Wszelkie prawa zastrzeżone. Inne marki i nazwy produktów są znakami towarowymi lub zastrzeżonymi znakami towarowymi ich prawnych właścicieli.

<b>Rozdział 1: Opis produktu</b>	<b>1</b>
Panel przedni . . . . .	1
Panel tylny . . . . .	1
Umieszczenie. . . . .	1
<b>Rozdział 2: Zabezpieczenia sieci bezprzewodowej — lista kontrolna</b>	<b>3</b>
Ogólne wytyczne dotyczące zabezpieczania sieci . . . . .	3
Dodatkowe wskazówki dotyczące bezpieczeństwa . . . . .	3
<b>Rozdział 3: Instalacja</b>	<b>4</b>
Połączenie . . . . .	4
Konfiguracja. . . . .	4
<b>Rozdział 4: Konfiguracja zaawansowana</b>	<b>5</b>
<b>Dodatek A: Rozwiązywanie problemów</b>	<b>6</b>
<b>Dodatek B: Dane techniczne</b>	<b>7</b>
<b>Dodatek C: Informacje o gwarancji</b>	<b>9</b>
Ograniczona gwarancja — Europa, Bliski Wschód, Afryka, Ameryka Łacińska . . . . .	9
Limited Warranty – India, Indonesia, Malaysia, Phillipines, Singapore, Thailand, Vietnam . . . . .	10
Limited Warranty – Australia and New Zealand. . . . .	12
<b>Dodatek D: Informacje prawne</b>	<b>14</b>
United States of America . . . . .	14
Canada . . . . .	15
Wireless Disclaimer . . . . .	16
Avis de non-responsabilité concernant les appareils sans fil . . . . .	16
New Zealand . . . . .	16
European Union . . . . .	16
<b>Dodatek E: Umowa licencyjna oprogramowania</b>	<b>24</b>
Oprogramowanie w produktach firmy Linksys . . . . .	24
Licencje na oprogramowanie . . . . .	24

## Rozdział 1: Opis produktu

Dziękujemy za wybranie bezprzewodowej bramki Linksys z modemem ADSL2+. Bramka umożliwia dostęp do Internetu z wykorzystaniem połączenia bezprzewodowego lub za pomocą jednego z czterech komutowanych portów. Można także używać jej do współdzielenia zasobów, takich jak komputery, drukarki oraz pliki. Funkcje zabezpieczające pomagają chronić dane oraz prywatność w trakcie korzystania z Internetu. Funkcje zabezpieczające obejmują między innymi zabezpieczenia WPA2, a także zaporę SPI (Stateful Packet Inspection) i technologię NAT. Konfiguracja bramki jest prosta — można ją przeprowadzić za pomocą narzędzia [www](http://www).

### Panel przedni



WAG54G2, WAG110, WAG160N



WAG200G

**Zasilanie** (kolor zielony) Dioda zasilania zapala się i świeci światłem ciągłym, gdy bramka jest włączona.

**Ethernet 1–4** (kolor zielony) Te ponumerowane diody, odpowiadające kolejnym portom na tylnym panelu bramki, mają dwa zadania. Jeśli dioda świeci światłem ciągłym, urządzenie zewnętrzne zostało skutecznie podłączone do danego portu bramki. Jeśli dioda miga, oznacza to, że dany port obsługuje ruch sieciowy.

**Przycisk bezpiecznej konfiguracji sieci Wi-Fi (tylko modele WAG54G2, WAG110, WAG160N)** Naciśnięcie tego przycisku sprawia, że funkcja Wi-Fi Protected Setup wyszukuje urządzenia bezprzewodowe obsługujące tę funkcję.



**UWAGA:** Funkcja Wi-Fi Protected Setup ułatwia konfigurację sieci bezprzewodowej i jej zabezpieczeń. Więcej informacji można znaleźć w części „Wireless > Basic Wireless Settings (Połączenie bezprzewodowe > Podstawowe ustawienia bezprzewodowe)” w rozdziale „Konfiguracja zaawansowana”.



**Połączenie bezprzewodowe** (kolor zielony) Dioda połączenia bezprzewodowego zapala się po włączeniu funkcji łączności bezprzewodowej. Jeśli dioda miga, oznacza to, że bramka aktywnie przesyła lub odbiera dane.



**DSL** (kolor zielony) Dioda DSL zapala się po nawiązaniu połączenia DSL. Jeśli dioda miga, oznacza to, że bramka nawiązuje połączenie ADSL.



**Internet** (kolor zielony) Dioda zapala się i świeci światłem ciągłym po nawiązaniu połączenia za pomocą portu internetowego. Jeśli dioda miga, oznacza to, że port internetowy obsługuje ruch sieciowy.

### Panel tylny



WAG54G2, WAG110, WAG160N



WAG200G



**DSL** Port DSL jest podłączony do linii ADSL.



**Ethernet 1, 2, 3 i 4** Te porty Ethernet (1, 2, 3 i 4) łączą bramkę z komputerami oraz innymi urządzeniami sieci Ethernet.



**Reset** Istnieją dwa sposoby na przywracanie fabrycznych ustawień urządzenia. Można nacisnąć przycisk Reset i przytrzymać go przez pięć sekund lub przywrócić ustawienia fabryczne z poziomu ekranu *Administration > Factory Defaults* (Administracja > Ustawienia fabryczne), wchodzącego w skład narzędzia [www](http://www) do konfiguracji bramki.



**Zasilanie** Do portu zasilania podłącza się zasilacz sieciowy.

### Umiejscowienie

Istnieją dwa sposoby fizycznej instalacji urządzenia. Pierwszym sposobem jest poziome ustawienie urządzenia na powierzchni. Drugim — przymocowanie urządzenia do ściany.

### Ułożenie poziome



Urządzenie ma cztery gumowe stopki na dolnym panelu. Urządzenie należy umieścić na równej powierzchni, blisko gniazdka elektrycznego.

## Mocowanie do ściany (tylko modele WAG54G2, WAG110, WAG160N)

Na dolnym panelu znajdują się dwie szczeliny umożliwiające zamocowanie urządzenia na ścianie. Odległość pomiędzy nimi wynosi 152 mm (6 cali).

Do zamocowania urządzenia potrzebne są dwie śruby.

### Sprzęt zalecany przy montażu

		2,5-3,0 mm
4-5 mm	1-1,5 mm	

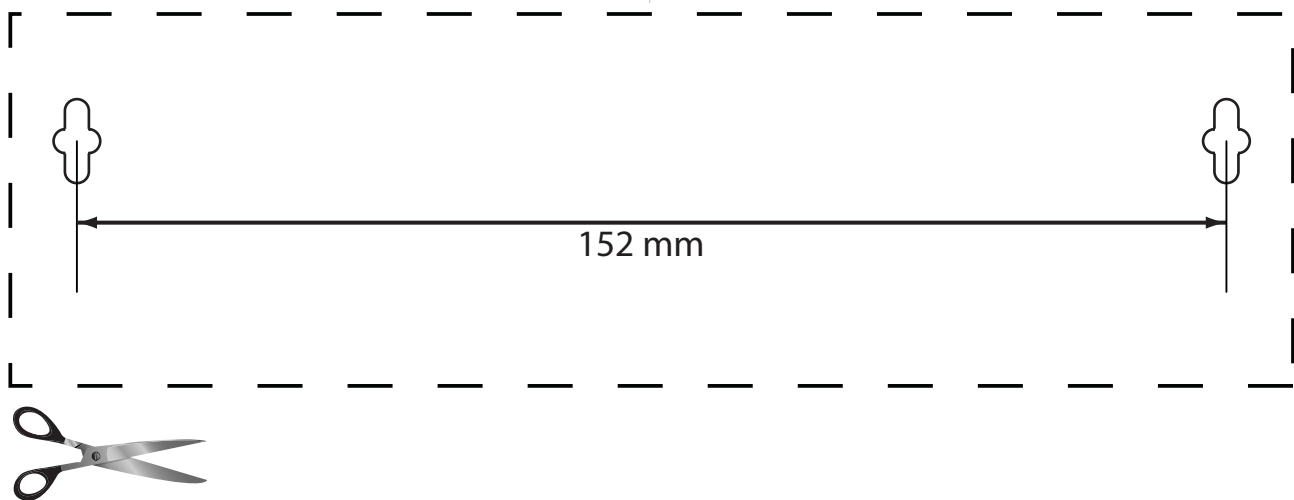
†Uwaga: Ilustracje sprzętu zalecanego przy montażu nie odzwierciedlają rzeczywistej skali.



**UWAGA:** Firma Linksys nie odpowiada za uszkodzenia wynikające z nieprawidłowego zamocowania sprzętu.

Należy postępować zgodnie z następującymi instrukcjami:

1. Określ miejsce, w którym chcesz zamocować urządzenie. Upewnij się, że ściana, która ma być użyta, jest gładka, płaska, sucha oraz solidna. Upewnij się, że wybrane miejsce znajduje się w zasięgu gniazdka elektrycznego.
2. Wywierć dwa otwory w ścianie. Upewnij się, że odległość pomiędzy nimi wynosi 152 mm (6 cali).
3. Włóż śrubę do każdego z otworów tak, aby jej główka wystawała na 3 mm (0,12 cala).
4. Ustaw urządzenie tak, aby wyrównać położenie szczeliny z dwiema śrubami.
5. Umieść szczeliny do mocowania nad śrubami i zsuń urządzenie tak, aby śruby dopasowały się dokładnie do szczelin.



Matryca mocowania do ściany

## Rozdział 2: Zabezpieczenia sieci bezprzewodowej — lista kontrolna

Sieci bezprzewodowe można instalować w prosty i wygodny sposób, więc liczba gospodarstw domowych z szerokopasmowym dostępem do Internetu, w których są one instalowane, gwałtownie rośnie. Ponieważ sieci bezprzewodowe działają na zasadzie przesyłania informacji za pomocą fali radiowych, mogą one być bardziej narażone na włamania niż sieci tradycyjne. Podobnie jak ma to miejsce w przypadku telefonów komórkowych czy bezprzewodowych, sygnały z sieci bezprzewodowych można przechwytywać. Ponieważ nie można fizycznie uniemożliwić innym osobom łączenia się z siecią bezprzewodową, należy podjąć dodatkowe kroki w celu jej zabezpieczenia.



### 1. Zmień domyślną nazwę sieci bezprzewodowej (SSID)

Bezprzewodowe urządzenie mają fabrycznie ustawianą, domyślną nazwę sieci bezprzewodowej, która nazywana jest także identyfikatorem SSID (Service Set Identifier). Jest to nazwa sieci bezprzewodowej, która może składać się z maksymalnie 32 znaków. Domyślną nazwą sieci bezprzewodowej w urządzeniach firmy Linksys jest **linksys**. Nazwę sieci bezprzewodowej należy zmienić na coś unikatowego, co wyróżni sieć spośród innych sieci bezprzewodowych, które mogą występować w okolicy. Nie powinny być jednak wykorzystywane dane osobowe (np. numer PESEL), ponieważ informacje te mogą być dostępne dla każdego wyszukującego sieci bezprzewodowe.



### 2. Zmień domyślne hasło

W przypadku produktów bezprzewodowych, takich jak punkty dostępowe, routery oraz bramki, przy próbie zmiany ustawień pojawia się prośba o podanie hasła. Urządzenia tego typu mają fabrycznie ustawiane hasło domyślne. Domyślne hasło firmy Linksys to **admin**. Hakerzy znają te domyślne hasła i mogą próbować wykorzystać je w celu uzyskania dostępu do urządzenia i zmiany ustawień sieciowych. Aby uniemożliwić wprowadzanie nieautoryzowanych zmian, należy zmienić hasło tak, aby trudno było je odgadnąć.



### 3. Włącz filtrowanie adresów MAC

Routery oraz bramki firmy Linksys dają możliwość filtrowania adresów Media Access Control (MAC). Adres MAC to unikatowa seria liczb oraz liter przypisywana do każdego urządzenia sieciowego. Po włączeniu funkcji

filtrowania adresów MAC bezprzewodowy dostęp do sieci uzyskują wyłącznie urządzenia o wskazanych adresach MAC. Można na przykład podać adresy MAC wszystkich komputerów domowych, aby tylko one mogły mieć dostęp do sieci bezprzewodowej.



### 4. Włącz szyfrowanie

Szyfrowanie zabezpiecza dane przesyłane w sieci bezprzewodowej. Standardy szyfrowania WPA/WPA2 (Wi-Fi Protected Access) oraz WEP (Wired Equivalency Privacy) zapewniają różne stopnie ochrony dla sieci bezprzewodowych.

Sieć zabezpieczona szyfrowaniem WPA/WPA2 jest bezpieczniejsza od sieci z szyfrowaniem WEP, ponieważ szyfrowanie WPA/WPA2 wykorzystuje dynamiczne szyfrowanie kluczem. Aby chronić informacje przesyłane falami radiowymi, należy włączyć najwyższy z dostępnych poziomów zabezpieczeń obsługiwanych przez wyposażenie sieciowe.

WEP to starszy standard szyfrowania, który może być jedyną dostępną opcją w starszych urządzeniach, które nie obsługują szyfrowania WPA.

## Ogólne wytyczne dotyczące zabezpieczania sieci

Zabezpieczanie sieci bezprzewodowej nie ma sensu, jeśli sieć bazowa nie jest bezpieczna.

- Wszystkie komputery powinny być chronione hasłami, podobnie jak najważniejsze pliki.
- Hasła powinny być regularnie zmieniane.
- Należy zainstalować oprogramowanie antywirusowe oraz zapory ogniowe.
- Należy wyłączyć funkcję wymiany plików (peer-to-peer). Niektóre aplikacje mogą uaktywniać funkcję wymiany plików bez zgody oraz wiedzy użytkownika.

## Dodatkowe wskazówki dotyczące bezpieczeństwa

- Routery bezprzewodowe, punkty dostępowe oraz bramki powinny znajdować się z dala od ścian zewnętrznych i okien.
- Routery bezprzewodowe, punkty dostępowe oraz bramki należy wyłączać, gdy nie są używane (w nocy, w czasie urlopów).
- Należy używać trudnych do odgadnięcia haseł, składających się z co najmniej ośmiu znaków. Należy w nich łączyć litery oraz cyfry, aby uniknąć używania wyrazów, które można znaleźć w słowniku.



**SIEĆ:** Więcej informacji na temat zabezpieczania sieci bezprzewodowych można znaleźć na stronie [www.linksys.com/security](http://www.linksys.com/security).

## Rozdział 3: Instalacja

Firma Linksys zaleca uruchomienie płyty instalacyjnej CD-ROM. W przypadku problemów z płytą instalacyjną CD-ROM należy odwołać się do tego rozdziału.

### Połączenie

1. Upewnij się, że wszystkie urządzenia wykorzystywane do pracy w sieci (w tym komputer i bramka) zostały wyłączone. Jeśli do sieci jest podłączony modem, odłącz go. Bramka przejmie jego funkcję.
2. Podłącz jeden koniec dostarczonego kabla Ethernet do portu Ethernet w komputerze. Podłącz drugi koniec kabla Ethernet do jednego z portów sieci Ethernet z tyłu bramki.



Podłączanie komputera

3. Powtórz czynności opisane w punkcie 2 dla każdego komputera oraz urządzenia, które ma być podłączone do bramki z wykorzystaniem sieci Ethernet. W przypadku zamiaru podłączenia do bramki więcej niż czterech komputerów należy do niej podłączyć także przełącznik.



**UWAGA:** Jeśli karta sieci Ethernet zainstalowana w komputerze nie została skonfigurowana, należy odwołać się do jej dokumentacji w celu uzyskania dodatkowych informacji.

4. Podłącz jeden koniec kabla telefonicznego do portu DSL z tyłu bramki.



Podłączanie kabla linii DSL

5. Podłącz drugi koniec kabla telefonicznego do gniazda udostępniającego usługę ADSL (może być konieczne użycie mikrofiltra).



**UWAGA:** W celu zapobieżenia zakłóceniom konieczne może być umieszczenie mikrofiltra lub rozdzielacza między kablem telefonicznym a gniazdem. Należy skontaktować się z dostawcą usług internetowych i sprawdzić, czy jest to konieczne. (Mieszkańcy Wielkiej Brytanii muszą podłączyć mikrofiltr do gniazda telefonicznego usługi ADSL, a następnie podłączyć jeden koniec dostarczonego kabla telefonicznego do portu DSL). Użytkownicy posiadający więcej niż jeden telefon, którzy po zainstalowaniu bramki słyszą w słuchawce trzaski, muszą zainstalować dodatkowy mikrofiltr dla każdego używanego telefonu lub faksu. W przypadku korzystania z linii ISDN nie ma konieczności używania mikrofiltra.

6. Podłącz zasilacz sieciowy do gniazda zasilania bramki i do gniazdka elektrycznego.



Podłączanie zasilania

7. Włącz komputer, za pomocą którego chcesz skonfigurować bramkę.
8. Powinny zaświecić diody zasilania i sieci bezprzewodowej oraz co najmniej jedna z numerowanych diod Ethernetu (1, 2, 3 lub 4). Jeśli tak nie jest, sprawdź, czy zasilanie bramki jest włączone i czy kable są prawidłowo podłączone.

**Procedura podłączenia została zakończona.**

**Przejdź do części „Konfiguracja”.**

### Konfiguracja

W ramach konfiguracji bramki należy skonfigurować dostęp do Internetu za pośrednictwem usługi ADSL, udostępnianej przez dostawcę usług internetowych (ISP). Należy przy tym skorzystać z informacji konfiguracyjnych podanych przez dostawcę usług internetowych.

Uruchom narzędzie [www](http://www.linksys.com) (patrz „Rozdział 4: Konfiguracja zaawansowana”), a następnie uzupełnij informacje na przedstawionych poniżej kartach narzędzia.

- Setup > Basic Setup (Konfiguracja > Konfiguracja podstawowa)
- Wireless > Basic Wireless Settings (Połączenie bezprzewodowe > Podstawowe ustawienia bezprzewodowe)
- Wireless > Wireless Security (Połączenie bezprzewodowe > Zabezpieczenia sieci bezprzewodowej)

Aby przetestować konfigurację po jej przeprowadzeniu, wpisz **[www.linksys.com/uk/registration](http://www.linksys.com/uk/registration)** w polu Adres przeglądarki internetowej i naciśnij klawisz **Enter**.

**Instalacja została zakończona.**



## Rozdział 4: Konfiguracja zaawansowana

Po skonfigurowaniu bramki za pomocą Kreatora instalacji (znajdującego się na płycie CD-ROM) będzie ona gotowa do użytku. W przypadku chęci zmiany ustawień zaawansowanych należy skorzystać z narzędzia www do konfiguracji bramki. W tym rozdziale opisano poszczególne strony narzędzia oraz kluczowe funkcje każdej z nich. Dostęp do narzędzia można uzyskać za pomocą przeglądarki internetowej komputera podłączonego do bramki.

Narzędzie www ma następujące główne zakładki: Setup (Konfiguracja), Wireless (Połączenie bezprzewodowe), Security (Zabezpieczenia), Access Restrictions (Ograniczenia dostępu), Applications & Gaming (Aplikacje i gry), Administration (Administracja) i Status (Stan). Dodatkowe karty są dostępne po kliknięciu jednej z głównych kart.



**UWAGA:** Przy pierwszej instalacji bramki należy skorzystać z kreatora instalacji, który znajduje się na płycie instalacyjnej CD-ROM. Aby skonfigurować ustawienia zaawansowane, należy posłużyć się informacjami przedstawionymi w tym rozdziale.



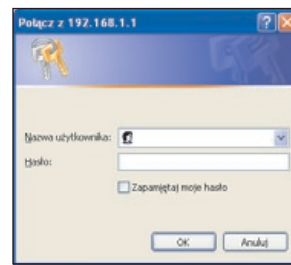
**UWAGA:** Użytkownicy z Nowej Zelandii powinni po uzyskaniu dostępu do narzędzia www wykonać następujące czynności na ekranie **Setup > Basic Setup** (Konfiguracja > Konfiguracja podstawowa):

1. Wybierz pozycję **RFC 2364 PPPoA** z menu rozwijanego Encapsulation (Hermetyzacja).
2. W przypadku identyfikatora obwodu wirtualnego (Virtual Circuit ID) podaj wartość **0** dla pozycji VPI oraz **100** dla pozycji VCI.
3. Dla pozycji Multiplexing (Multipleksowanie) wybierz opcję **VC**.
4. Wybierz pozycję **Multimode** (Detekcja automatyczna) z menu rozwijanego DSL Modulation (Modulacja DSL).
5. Wprowadź nazwę użytkownika i hasło podane przez dostawcę usług internetowych.
6. Kliknij pozycję **Save Settings** (Zapisz ustawienia).

## Dostęp do narzędzia www

Aby uzyskać dostęp do narzędzia www, uruchom w komputerze przeglądarkę internetową i wpisz w polu Adres domyślny adres bramki: **192.168.1.1**. Następnie naciśnij klawisz **Enter**.

Zostanie wyświetlony ekran logowania. Skorzystaj z domyślnej nazwy użytkownika oraz hasła, czyli **admin**, chyba że zostały one zmienione za pomocą kreatora instalacji. (Nową nazwę użytkownika oraz hasło można ustawić na ekranie *Management* (Zarządzanie), który jest dostępny na karcie Administration (Administracja)). Kliknij przycisk **OK**, aby kontynuować.



Logowanie do bramki

Jeśli nie możesz się zalogować, naciśnij przycisk Reset na tylnym panelu i przytrzymaj go przez co najmniej 5 sekund, a następnie zaczekaj na ponowne uruchomienie się urządzenia i spróbuj ponownie.



## Dodatek A: Rozwiązywanie problemów

### **Komputer nie może nawiązać połączenia z Internetem.**

Wykonuj następujące instrukcje do czasu, aż komputer nawiąże połączenie z Internetem:

- Upewnij się, że bramka jest włączona. Dioda zasilania powinna być zielona i nie powinna migać.
- Jeśli dioda miga, wyłącz wszystkie urządzenia sieciowe, w tym bramkę oraz komputery. Następnie włącz urządzenia w następującej kolejności:
  1. bramka
  2. komputer
- Sprawdź stan diod znajdujących się na panelu przednim bramki. Upewnij się, że świeci się dioda zasilania, dioda DSL oraz przynajmniej jedna z diod numerowanych. Jeśli tak nie jest, sprawdź stan połączeń kablowych. Komputer powinien być podłączony do jednego z portów bramki (od 1 do 4), a port linii telefonicznej bramki musi być podłączony do linii ADSL.

**Po dwukrotnym kliknięciu ikony przeglądarki użytkownik jest poproszony o podanie nazwy użytkownika oraz hasła. Jeśli ten monit nie ma być wyświetlany, należy wykonać poniższe instrukcje.**

Uruchom przeglądarkę i wykonaj następującą procedurę (dotyczy ona przeglądarki Internet Explorer, lecz ma podobny przebieg w przypadku innych przeglądarek):

1. Wybierz kolejno **Narzędzia > Opcje internetowe**.
2. Kliknij kartę **Połączenia**.
3. Wybierz pozycję **Nigdy nie wybieraj połączenia**.
4. Kliknij przycisk **OK**.

**Wykorzystywany jest statyczny adres IP i nie można nawiązać połączenia.**

Odwołaj się do pomocy systemu Windows i zmień właściwości protokołu TCP/IP na automatyczne pobieranie adresu IP.

**Komputer nie może nawiązać bezprzewodowego połączenia z Internetem.**

Upewnij się, że nazwa sieci bezprzewodowej (SSID) jest taka sama w komputerze oraz w bramce. Jeśli są włączone zabezpieczenia sieci bezprzewodowej, upewnij się, że w komputerze oraz bramce są używane te same metody oraz klucze zabezpieczające.

**Konieczna jest zmiana podstawowych ustawień bramki.**

Uruchom kreatora konfiguracji znajdującego się na płycie instalacyjnej CD-ROM.

**Konieczna jest zmiana zaawansowanych ustawień bramki.**

Uruchom przeglądarkę internetową (na przykład Internet Explorer lub Firefox) i wpisz adres IP bramki w pole adresu (domyślny adres IP to **192.168.1.1**). Po wyświetleniu monitu wypełnij pola *Nazwa użytkownika* oraz *Hasło* (domyślna nazwa użytkownika oraz hasło to **admin**). Kliknij odpowiednią kartę, aby zmienić żądane ustawienia.



**SIEĆ:** Jeśli w tym rozdziale nie ma odpowiedzi na określone pytanie, należy przejść na stronę internetową firmy Linksys: [www.linksys.com/international](http://www.linksys.com/international).

## Dodatek B: Dane techniczne

Model	WAG54G2
Standardy	802.11g, 802.11b, 802.3u, g.992.1 (g.dmt), g.992.2 (g.lite), g.992.3, g.992.5, T1.413i2, U-R2 for Annex B
Porty	DSL, Ethernet (1–4), zasilanie
Przyciski	reset, bezpieczna konfiguracja Wi-Fi
Diody	zasilanie, Ethernet, bezpieczna konfiguracja sieci, połączenie bezprzewodowe, DSL, Internet
Typ okablowania	CAT 5 UTP, RJ-11, RJ-45
Moc nadawania	18 dBm
Protokół UPnP	obsługiwany
Funkcje zabezpieczeń	usługa VPN Passthrough (IPSec, PPPoE, PPTP, L2TP), ochrona przed atakami typu Denial of Service (DoS), uwierzytelnianie WPA2/WPA dla klientów indywidualnych i korporacyjnych, WEP, filtrowanie adresów MAC, NAT, zaporą SPI
Protokoły adresowania i zarządzania	adresowanie statyczne i dynamiczne, RIP (v1/v2), IGMP, QoS, WMM, UPnP, klonowanie adresów MAC

### Środowisko użytkowania

Wymiary	202 x 34 x 160 mm (8,0 x 1,3 x 6,3 cala)
Waga	362 g (12,8 uncji)
Zasilanie	12 V, prąd stały 1 A
Certyfikaty	FCC, UL, CE, IDA, Anatel, A-tick, Wi-Fi (802.11b, 802.11g), WPA, WPA2, Telepermit
Temp. pracy	od 0 do 40°C (od 32 do 104°F)
Temp. przechowywania	od -20 do 70°C (od -4 do 158°F)
Wilgotność podczas pracy	od 10 do 85% (bez kondensacji)
Wilgotność podczas przechowywania	od 5 do 90% (bez kondensacji)

Model	WAG200G
Standardy	IEEE 802.11g, IEEE 802.11b, IEEE 802.3u, IEEE 802.3, g.992.1 (g.dmt), g.992.2 (g.lite), g.992.3, g.992.5, T1.413i2, U-R2 for Annex B
Porty	linia tel. (lub DSL), Ethernet (1-4), zasilanie
Przyciski	reset
Diody	zasilanie, połączenie bezprzewodowe, Ethernet (1–4), DSL, Internet
Typ okablowania	CAT5 UTP, RJ-45, RJ-11
Antena	1, mocowana na stałe
Moc nadawania	18 dBm
Protokół UPnP	obsługiwany
Funkcje zabezpieczeń	zabezpieczona hasłem konfiguracja dostępu do sieci Internet uwierzytelnianie PAP i CHAP zabezpieczenie przed atakami typu Denial of Service (DoS) zapora SPI filtrowanie adresów URL oraz blokowanie słów kluczowych, plików Java, adresów proxy, formantu ActiveX oraz plików cookie filtr ToD (Blocks Access by Time) usługa VPN Passthrough dla protokołów IPSec, PPTP i L2TP WPA2, WPA; standard 128- i 64-bitowego szyfrowania WEP z generowaniem klucza hasła typu „passphrase” WEP wyłączanie rozgłaszania identyfikatora SSID ograniczenia dostępu za pomocą adresów MAC i IP
Klucz zabezpieczeń	64, 128, 256 bitów

### Środowisko użytkowania

Wymiary	140 x 140 x 27 mm (5,51 x 5,51 x 1,25 cala)
Waga	350 g (12,35 uncji)
Zasilanie	12 V, prąd stały 1 A
Certyfikaty	CE, FCC, IC-03, Wi-Fi, A-tick, Telepermit, IDA, Anatel, WPA, WPA2
Temp. pracy	od 0 do 40°C (od 32 do 104°F)
Temp. przechowywania	od -20 do 70°C (od -4 do 158°F)
Wilgotność podczas pracy	od 10 do 85% (bez kondensacji)
Wilgotność podczas przechowywania	od 5 do 90% (bez kondensacji)

Model	WAG110
Standardy	802.11g, 802.11b, 802.3u, g.992.1 (g.dmt), g.992.2 (g.lite), g.992.3, g.992.5, T1.413i2, U-R2 for Annex B
Porty	DSL, Ethernet (1–4), zasilanie
Przyciski	reset, bezpieczna konfiguracja Wi-Fi
Diody	zasilanie, Ethernet, bezpieczna konfiguracja sieci, połączenie bezprzewodowe, DSL, Internet
Typ okablowania	CAT 5 UTP, RJ-11, RJ-45
Anteny	2 wewnętrzne
Moc nadawania	17 dBm
Zysk anteny	2 dBi
Protokół UPnP	obsługiwany
Funkcje zabezpieczeń	usługa VPN Passthrough (IPSec, PPTP, L2TP), ochrona przed atakami typu Denial of Service (DoS), uwierzytelnianie WPA2/WPA dla klientów indywidualnych i korporacyjnych, WEP, filtrowanie adresów MAC, NAT, zaporą SPI
Protokoły adresowania i zarządzania	adresowanie statyczne i dynamiczne, RIP (v1/v2), IGMP, QoS, WMM, UPnP, klonowanie adresów MAC

### Środowisko użytkownika

Wymiary	202 x 34 x 160 mm (8,0 x 1,3 x 6,3 cala)
Waga	362 g (12,8 uncji)
Zasilanie	12 V, prąd stały 1 A
Certyfikaty	CE, Wi-Fi (802.11b, 802.11g), WPA, WPA2
Temp. pracy	od 0 do 40°C (od 32 do 104°F)
Temp. przechowywania	od -20 do 70°C (od -4 do 158°F)
Wilgotność podczas pracy	od 10 do 85% (bez kondensacji)
Wilgotność podczas przechowywania	od 5 do 90% (bez kondensacji)

Numer modelu	WAG160N
Standardy	Draft 802.11N, IEEE 802.11g, IEEE 802.11b, IEEE 802.3u, g.992.1 (g.dmt), g.992.2 (g.lite), g.992.3, g.992.5, T1.413i2 Issue 2, U-R2 for Annex B
Porty	zasilanie, DSL, Ethernet (1–4)
Przyciski	reset, bezpieczna konfiguracja Wi-Fi
Typ okablowania	CAT5 UTP, RJ-45, RJ-11
Diody	zasilanie, połączenie bezprzewodowe, Ethernet (1–4), DSL, Internet
Anteny	2 wewnętrzne
Moc nadawania	17 dBm
Zysk anteny	2 dBi
Funkcje zabezpieczeń	zabezpieczona hasłem konfiguracja dostępu do sieci Internet uwierzytelnianie PAP i CHAP zabezpieczenie przed atakami typu Denial of Service (DoS) zapora SPI izolacja punktu dostępowego filtrowanie adresów URL oraz blokowanie słów kluczowych, plików Java, adresów proxy, formantu ActiveX oraz plików cookie filtr ToD (Blocks Access by Time) usługa VPN Passthrough dla protokołów IPSec, PPTP i L2TP uwierzytelnianie WPA i WPA2 dla klientów indywidualnych i korporacyjnych standard 128- i 64-bitowego szyfrowania WEP z generowaniem klucza hasła typu „passphrase” WEP wyłączanie rozgłaszania identyfikatora SSID ograniczenia dostępu za pomocą adresów MAC i IP

### Środowisko użytkownika

Wymiary	202 x 34 x 160 mm (8,0 x 1,3 x 6,3 cala)
Waga	362 g (12,8 uncji)
Zasilanie	12 V, prąd stały 1 A
Certyfikaty	FCC, CE, IC-03, Wi-Fi, A-Tick, Telepermit, IDA, WPA, WPA2
Temp. pracy	od 0 do 40°C (od 32 do 104°F)
Temp. przechowywania	od -20 do 70°C (od -4 do 158°F)
Wilgotność podczas pracy	od 10 do 85% (bez kondensacji)
Wilgotność podczas przechowywania	od 5 do 90% (bez kondensacji)

## Dodatek C: Informacje o gwarancji

### Ograniczona gwarancja — Europa, Bliski Wschód, Afryka, Ameryka Łacińska

Firma Linksys gwarantuje, że jej sprzęt pozostanie pozbawiony usterek materiałowych oraz produkcyjnych wynikających z normalnego użytkowania w trakcie okresu gwarancyjnego, który rozpoczyna się w dniu zakupu przez użytkownika końcowego i trwa przez wymieniony poniżej okres czasu:

- 2 (słownie: dwa) lata w przypadku nowego produktu,
- 90 (słownie: dziewięćdziesiąt) dni w przypadku produktu odnowionego.

Ta ograniczona gwarancja jest niezbywalna i dotyczy wyłącznie pierwotnego odbiorcy końcowego. Środki zaradcze, z których może skorzystać użytkownik, oraz całkowita odpowiedzialność firmy Linksys z tytułu tej ograniczonej gwarancji obejmują następujące opcje (wedle uznania firmy Linksys): (a) naprawa produktu z użyciem nowych lub odnowionych części, (b) wymiana produktu na dostępny w miarę możliwości odpowiednik w postaci nowego lub odnowionego produktu firmy Linksys lub (c) zwrot kwoty zakupu z odjęciem wszelkich rabatów. Wszystkie naprawione lub wymienione produkty będą podlegać gwarancji przez pozostały czas trwania pierwotnego okresu gwarancyjnego lub przez 90 (słownie: dziewięćdziesiąt) dni, w zależności od tego, który okres będzie dłuższy. Wszystkie produkty oraz części, które zostaną wymienione, stają się własnością firmy Linksys.

Niniejsza ograniczona gwarancja stanowi uzupełnienie wszelkich praw ustawowych lub innych, nabywanych wraz z zakupem produktu.

### Wykluczenia i ograniczenia

Niniejsza ograniczona gwarancja nie ma zastosowania, jeśli: (a) plomba montażowa produktu została usunięta lub uszkodzona, (b) produkt został zmieniony lub zmodyfikowany (nie dotyczy zmian lub modyfikacji dokonanych przez firmę Linksys), (c) uszkodzenie produktu powstało w wyniku jednoczesnego korzystania z produktów innych marek niż Linksys, (d) produkt nie został zamontowany bądź nie był używany, naprawiany lub konserwowany zgodnie z instrukcjami dostarczonymi przez firmę Linksys, (e) produkt został poddany nadmiernemu obciążeniu elektrycznemu lub fizycznemu, był źle użytkowany, został zaniedbany lub uszkodzony w wyniku nieszczęśliwego wypadku, (f) numer seryjny umieszczony na urządzeniu został zmieniony, zamazany lub usunięty albo (g) produkt został dostarczony lub licencjonowany jako wersja beta, ewaluacyjna, testowa lub demonstracyjna i firma Linksys nie pobrała opłaty ani za sam produkt, ani z tytułu licencji.

WSZELKIE OPROGRAMOWANIE DOSTARCZONE PRZEZ FIRMĘ LINKSYS WRAZ Z PRODUKTEM, NIEZALEŻNIE OD TEGO, CZY ZOSTAŁO ZAINSTALOWANE FABRYCZNIE, CZY JEST UMIESZCZONE NA NOŚNIKU DOŁĄCZONYM

DO PRODUKTU, JEST DOSTARCZANE W STANIE, W JAKIM SIĘ ZNAJDUJE, BEZ JAKIEJKOLWIEK GWARANCJI. Przy zachowaniu powyższych postanowień firma Linksys nie gwarantuje, że działanie produktu oraz oprogramowania będzie nieprzerwane oraz wolne od błędów. Firma Linksys nie gwarantuje także, w świetle ciągłego rozwoju nowych metod zakłócania oraz atakowania sieci, że produkt, usługi, oprogramowanie lub wszelki inny sprzęt, system lub sieci, z których korzysta produkt lub oprogramowanie, będą odporne na włamania oraz ataki. Produkt może być dostarczany w pakiecie z usługami i oprogramowaniem innych producentów. Niniejsza ograniczona gwarancja nie odnosi się do takiego oprogramowania oraz usług. Niniejsza ograniczona gwarancja nie stanowi gwarancji, iż usługi firm trzecich, które mogą być konieczne do użytkowania oraz działania tego sprzętu, będą dostępne w sposób nieprzerwany.

W ZAKRESIE DOZWOLONYM PRZEZ PRAWO, WSZELKIE DOPYŚLNE GWARANCJE CO DO PRZYDATNOŚCI HANDLOWEJ, ODPOWIEDNIEJ JAKOŚCI I PRZYDATNOŚCI DO OKREŚLONYCH ZASTOSOWAŃ SĄ OGRANICZONE DO CZASU TRWANIA OKRESU GWARANCYJNEGO. FIRMA LINKSYS ZRZEKA SIĘ WSZELKICH INNYCH, WYRAŹNYCH LUB DOROZUMIANYCH WARUNKÓW, OŚWIADCZEŃ ORAZ GWARANCJI, W TYM MIĘDZY INNYMI GWARANCJI DOTYCZĄCYCH NIENARUSZENIA PRAW STRON TRZECICH. W niektórych jurysdykcjach nie jest dozwolone ograniczenie czasu trwania domyślnej gwarancji, więc powyższe ograniczenia mogą nie dotyczyć danego użytkownika. Niniejsza ograniczona gwarancja nadaje użytkownikowi konkretne prawa. Użytkownikowi mogą przysługiwać dodatkowe prawa, przy czym zależy to od danej jurysdykcji.

W ZAKRESIE DOZWOLONYM PRZEZ PRAWO FIRMA LINKSYS NIE BĘDZIE W ŻADNYM PRZYPADKU ODPOWIEDZIALNA ZA UTRATĘ DANYCH, PRZYCHODÓW LUB ZYSKÓW ANI ZA SZKODY SPECJALNE, POŚREDNIE, NASTĘPCZE, PRZYPADKOWE LUB Z TYTUŁU ODSZKODOWAŃ KARNYCH, NIEZALEŻNIE OD PODSTAWY ODPOWIEDZIALNOŚCI (W TYM NA SKUTEK ZANIEDBANIA), WYNIKAJĄCE LUB ZWIĄZANE Z UŻYTKOWANIEM LUB NIEMOŻNOŚCIĄ UŻYTKOWANIA PRODUKTU (W TYM WSZELKIEGO OPROGRAMOWANIA), NAWET W PRZYPADKU POWIADOMIENIA FIRMY LINKSYS O MOŻLIWOŚCI WYSTĄPIENIA TAKICH SZKÓD. ODPOWIEDZIALNOŚĆ FIRMY LINKSYS NIE PRZEKROCZY W ŻADNYM PRZYPADKU KWOTY ZAPŁACONEJ ZA PRODUKT. Powyższe ograniczenia pozostają wiążące nawet wtedy, gdy gwarancje i środki zaradcze w ramach tej ograniczonej gwarancji nie spełnią swojego zadania. W niektórych jurysdykcjach nie obowiązuje wyłączenie lub ograniczenie odpowiedzialności odszkodowawczych i następczych, dlatego w niektórych przypadkach powyższe wyłączenia i ograniczenia mogą nie obowiązywać.

### Realizacja usług w ramach gwarancji

W razie pytań dotyczących produktu lub problemów z nim, należy przejść na stronę [www.linksys.com/support](http://www.linksys.com/support), na której znajduje się wiele internetowych narzędzi wsparcia technicznego, a także informacje, które pomogą w rozwiązaniu problemu. Aby uzyskać informacje na temat realizacji usług w ramach gwarancji w sytuacji,



gdy w trakcie obowiązywania gwarancji produkt okaże się wadliwy, należy skontaktować się z usługodawcą, u którego zakupiono produkt lub który go dostarczył (lub z pomocą techniczną firmy Linksys, jeśli produktu nie zakupiono za pośrednictwem usługodawcy). Numer telefonu do pomocy technicznej firmy Linksys dla danego obszaru można znaleźć w podręczniku użytkownika oraz na stronie [www.linksys.com](http://www.linksys.com). Należy pamiętać, aby przy kontaktowaniu się z pomocą techniczną mieć pod ręką numer seryjny oraz dowód zakupu. DO ROZPATRZENIA ROSZCZEŃ ZWIĄZANYCH Z GWARANCJĄ KONIECZNY JEST ORYGINALNY DOWÓD ZAKUPU Z DATĄ SPRZEDAŻY. W razie konieczności zwrócenia produktu użytkownik otrzyma numer autoryzacji zwrotu produktu (RMA, Return Materials Authorization). Użytkownik jest odpowiedzialny za poprawne zapakowanie oraz przesyłkę zrotną produktu, na własny koszt i ryzyko. Przy zwracaniu produktu należy do niego dołączyć numer RMA oraz kopię dowodu zakupu z datą. Produkty, które zostaną zwrócone bez numeru RMA lub kopii dowodu zakupu, nie zostaną przyjęte. Przy zwrocie produktu, nie należy do niego dołączać żadnych innych przedmiotów. Uszkodzony produkt objęty niniejszą gwarancją zostanie naprawiony lub wymieniony oraz zwrócony użytkownikowi bez opłat. Klienci spoza USA oraz Kanady są odpowiedzialni za wszelkie opłaty związane z wysyłką oraz transportem, opłaty celne, podatek VAT oraz wszelkie inne powiązane podatki i opłaty. Naprawy oraz wymiany nie objęte niniejszą ograniczoną gwarancją będą podlegały opłatom ustalonym na podstawie stawek obowiązujących w danym momencie.

### Pomoc techniczna

Niniejsza ograniczona gwarancja nie jest usługą ani nie stanowi umowy o świadczenie usług pomocy technicznej. Informacje na temat aktualnych ofert pomocy technicznej oraz zasad (w tym opłat za usługi pomocy technicznej) firmy Linksys można znaleźć na stronie [www.linksys.com/support](http://www.linksys.com/support).

### Postanowienia ogólne

Niniejsza ograniczona gwarancja podlega prawom obowiązującym w jurysdykcji, w której użytkownik zakupił produkt.

Jeśli jakkolwiek część tej ograniczonej gwarancji okaże się nieważna lub niewykonalna, pozostałe postanowienia pozostają w mocy i są obowiązujące.

Wszelkie zapytania należy kierować na adres: Linksys, P.O. Box 18558, Irvine, CA 92623.

**W celu uzyskania dodatkowych informacji należy skontaktować się z naszą firmą za pośrednictwem strony**

**[www.linksys.com](http://www.linksys.com)**

Wybierz kraj, a następnie pozycję WSPARCIE > POMOC TECHNICZNA.

**W przypadku zwrotu produktów:**

Wybierz kraj, a następnie pozycję WSPARCIE > BIURO OBSŁUGI KLIENTA.

## Limited Warranty – India, Indonesia, Malaysia, Phillipines, Singapore, Thailand, Vietnam

Linksys warrants this Linksys hardware product against defects in materials and workmanship under normal use for the Warranty Period, which begins on the date of purchase by the original end-user purchaser and lasts for the period specified below:

- Two (2) years for new product
- Ninety (90) days for refurbished product

This limited warranty is non-transferable and extends only to the original end-user purchaser. Your exclusive remedy and Linksys' entire liability under this limited warranty will be for Linksys, at its option, to (a) repair the product with new or refurbished parts, (b) replace the product with a reasonably available equivalent new or refurbished Linksys product, or (c) refund the purchase price of the product less any rebates. Any repaired or replacement products will be warranted for the remainder of the original Warranty Period or thirty (30) days, whichever is longer. All products and parts that are replaced become the property of Linksys.

### Exclusions and Limitations

This limited warranty does not apply if: (a) the product assembly seal has been removed or damaged, (b) the product has been altered or modified, except by Linksys, (c) the product damage was caused by use with non-Linksys products, (d) the product has not been installed, operated, repaired, or maintained in accordance with instructions supplied by Linksys, (e) the product has been subjected to abnormal physical or electrical stress, misuse, negligence, or accident, (f) the serial number on the Product has been altered, defaced, or removed, or (g) the product is supplied or licensed for beta, evaluation, testing or demonstration purposes for which Linksys does not charge a purchase price or license fee.

ALL SOFTWARE PROVIDED BY LINKSYS WITH THE PRODUCT, WHETHER FACTORY LOADED ON THE PRODUCT OR CONTAINED ON MEDIA ACCOMPANYING THE PRODUCT, IS PROVIDED "AS IS" WITHOUT WARRANTY OF ANY KIND. Without limiting the foregoing, Linksys does not warrant that the operation of the product or software will be uninterrupted or error free. Also, due to the continual development of new techniques for intruding upon and attacking networks, Linksys does not warrant that the product, software or any equipment, system or network on which the product or software is used will be free of vulnerability to intrusion or attack. The product may include or be bundled with third party software or service offerings. This limited warranty shall not apply to such third party software or service offerings. This limited

warranty does not guarantee any continued availability of a third party's service for which this product's use or operation may require.

TO THE EXTENT NOT PROHIBITED BY LAW, ALL IMPLIED WARRANTIES AND CONDITIONS OF MERCHANTABILITY, SATISFACTORY QUALITY OR FITNESS FOR A PARTICULAR PURPOSE ARE LIMITED TO THE DURATION OF THE WARRANTY PERIOD. ALL OTHER EXPRESS OR IMPLIED CONDITIONS, REPRESENTATIONS AND WARRANTIES, INCLUDING, BUT NOT LIMITED TO, ANY IMPLIED WARRANTY OF NON-INFRINGEMENT, ARE DISCLAIMED. Some jurisdictions do not allow limitations on how long an implied warranty lasts, so the above limitation may not apply to you. This limited warranty gives you specific legal rights, and you may also have other rights which vary by jurisdiction.

TO THE EXTENT NOT PROHIBITED BY LAW, IN NO EVENT WILL LINKSYS BE LIABLE FOR ANY LOST DATA, REVENUE OR PROFIT, OR FOR SPECIAL, INDIRECT, CONSEQUENTIAL, INCIDENTAL OR PUNITIVE DAMAGES, REGARDLESS OF THE THEORY OF LIABILITY (INCLUDING NEGLIGENCE), ARISING OUT OF OR RELATED TO THE USE OF OR INABILITY TO USE THE PRODUCT (INCLUDING ANY SOFTWARE), EVEN IF LINKSYS HAS BEEN ADVISED OF THE POSSIBILITY OF SUCH DAMAGES. IN NO EVENT WILL LINKSYS' LIABILITY EXCEED THE AMOUNT PAID BY YOU FOR THE PRODUCT. The foregoing limitations will apply even if any warranty or remedy provided under this limited warranty fails of its essential purpose. Some jurisdictions do not allow the exclusion or limitation of incidental or consequential damages, so the above limitation or exclusion may not apply to you.

## Obtaining Warranty Service

If you have a question about your product or experience a problem with it, please go to [www.linksys.com/support](http://www.linksys.com/support) where you will find a variety of online support tools and information to assist you with your product. For instructions on how to obtain warranty service in the event your product proves defective during the Warranty Period, contact the Service Provider from whom you purchased or received the product (or Linksys Technical Support if you did not purchase or receive the product from a Service Provider). The telephone number for Linksys Technical Support in your area can be found in the product User Guide and at [www.linksys.com](http://www.linksys.com). Have your product serial number and proof of purchase on hand when calling. A DATED PROOF OF ORIGINAL PURCHASE IS REQUIRED TO PROCESS WARRANTY CLAIMS. If you are requested to return your product, you will be given a Return Materials Authorization (RMA) number. You are responsible for properly packaging and return shipping your product at your cost and risk. You must include the RMA number and a copy of your dated proof of original purchase when returning your product. Products received without a

RMA number and dated proof of original purchase will be rejected. Do not include any other items with the product you are returning. Defective product covered by this limited warranty will be repaired or replaced and returned to you without charge. Customers outside of the United States of America and Canada are responsible for all shipping and handling charges, custom duties, VAT and other associated taxes and charges. Repairs or replacements not covered under this limited warranty will be subject to charge at the then-current rates.

## Technical Support

This limited warranty is neither a service nor a support contract. Information about Linksys' current technical support offerings and policies (including any fees for support services) can be found at [www.linksys.com/support](http://www.linksys.com/support).

This limited warranty is governed by the laws of the jurisdiction in which the Linksys product was purchased by you.

Please direct all inquiries to: Linksys, P.O. Box 18558, Irvine, CA 92623.



## Limited Warranty – Australia and New Zealand

Linksys warrants this Linksys hardware product against defects in materials and workmanship under normal use for the Warranty Period, which begins on the date of purchase by the original end-user purchaser and lasts for the period specified below:

- Two (2) years for new product
- Ninety (90) days for refurbished product

This limited warranty is non-transferable and extends only to the original end-user purchaser. Your exclusive remedy and Linksys' entire liability under this limited warranty will be for Linksys, at its option, to (a) repair the product with new or refurbished parts, (b) replace the product with an equivalent new or refurbished Linksys product, (c) refund the actual purchase price of the product (net of rebates and discounts), or (d) pay the cost of repair of the product. Any repaired or replacement products will be warranted for the remainder of the original Warranty Period or thirty (30) days, whichever is longer. All products and parts that are replaced become the property of Linksys.

This limited warranty gives you specific legal rights, and you may also have other rights which vary by jurisdiction. Nothing in this limited warranty excludes, restricts or modifies any condition, warranty, right or remedy implied or imposed by any statute or regulation, including implied terms and warranties which operate to protect the purchasers of goods and services in various circumstances, which cannot lawfully be excluded, restricted or modified. These statutes and regulations include (in the case of Australia) Part V of the Trade Practices Act 1974 (C'th of Australia) and corresponding provisions of Australian State or Territory legislation, and (in the case of New Zealand) the Consumer Guarantees Act 1993 (NZ). Subject to the foregoing and without limiting express provisions of this limited warranty, all express or implied representations, conditions, warranties and provisions whether based in statute, common law or otherwise, relating to this Linksys hardware product, that are not contained in this limited warranty are excluded to the extent permitted by law.

### Exclusions and Limitations

This limited warranty does not apply if: (a) the product assembly seal has been removed or damaged, (b) the product has been altered or modified, except by Linksys, (c) the product damage was caused by use with non-Linksys products, (d) the product has not been installed, operated, repaired, or maintained in accordance with instructions supplied by Linksys, (e) the product has been subjected to abnormal physical or electrical stress, misuse, negligence, or accident, (f) the serial number on the Product has been altered, defaced, or removed, or (g)

the product is supplied or licensed for beta, evaluation, testing or demonstration purposes for which Linksys does not charge a purchase price or license fee.

All software provided by Linksys with the product, whether factory loaded on the product or contained on media accompanying the product, is provided "as is". Without limiting the foregoing, Linksys does not warrant that the operation of the product or software will be uninterrupted or error free. Also, due to the continual development of new techniques for intruding upon and attacking networks, Linksys does not warrant that the product, software or any equipment, system or network on which the product or software is used will be free of vulnerability to intrusion or attack. The product may include or be bundled with third party software or service offerings. This limited warranty shall not apply to such third party software or service offerings. This limited warranty does not guarantee any continued availability of a third party's service for which this product's use or operation may require.

To the extent permitted by law, Linksys excludes liability for any lost data, revenue or profit, and indirect or consequential loss, whether based in statute, common law (including negligence) or otherwise, arising out of or related to the use of or inability to use the product (including any software), even if Linksys has been advised of the possibility of such damages and Linksys limits its liability to an amount not exceeding the amount paid by you for the product.

### Obtaining Warranty Service

If you have a question about your product or experience a problem with it, please go to [www.linksys.com/support](http://www.linksys.com/support) where you will find a variety of online support tools and information to assist you with your product. For instructions on how to obtain warranty service in the event your product proves defective during the Warranty Period, contact the Service Provider from whom you purchased or received the product (or Linksys Technical Support if you did not purchase or receive the product from a Service Provider). The telephone number for Linksys Technical Support in your area can be found in the product User Guide and at [www.linksys.com](http://www.linksys.com). Have your product serial number and proof of purchase on hand when calling. A DATED PROOF OF ORIGINAL PURCHASE IS REQUIRED TO PROCESS WARRANTY CLAIMS. If you are requested to return your product, you will be given a Return Materials Authorization (RMA) number. You are responsible for properly packaging and return shipping your product at your cost and risk. You must include the RMA number and a copy of your dated proof of original purchase when returning your product. Products received without a RMA number and dated proof of original purchase will be rejected. Do not include any other items with the product you are returning. Defective product covered by this limited warranty will be repaired or replaced and

returned to you without charge. Customers outside of the United States of America and Canada are responsible for all shipping and handling charges, custom duties, VAT and other associated taxes and charges. Repairs or replacements not covered under this limited warranty will be subject to charge at the then-current rates.

### **Technical Support**

This limited warranty is neither a service nor a support contract. Information about Linksys' current technical support offerings and policies (including any fees for support services) can be found at [www.linksys.com/support](http://www.linksys.com/support).

This limited warranty is governed by the laws of the jurisdiction in which the Product was purchased by you.

If any portion of this limited warranty is found to be void or unenforceable, its remaining provisions shall remain in full force and effect.

Please direct all inquiries to: Linksys, P.O. Box 18558, Irvine, CA 92623.

## Dodatek D: Informacje prawne

### United States of America

The following information applies if you use the product within the United States of America.

#### FCC Statement

This device complies with Part 15 of the FCC Rules. Operation is subject to the following two conditions: (1) This device may not cause harmful interference, and (2) this device must accept any interference received, including interference that may cause undesired operation.

This product has been tested and complies with the specifications for a Class B digital device, pursuant to Part 15 of the FCC Rules. These limits are designed to provide reasonable protection against harmful interference in a residential installation. This equipment generates, uses, and can radiate radio frequency energy and, if not installed and used according to the instructions, may cause harmful interference to radio communications. However, there is no guarantee that interference will not occur in a particular installation. If this equipment does cause harmful interference to radio or television reception, which is found by turning the equipment off and on, the user is encouraged to try to correct the interference by one or more of the following measures:

- Reorient or relocate the receiving antenna
- Increase the separation between the equipment or devices
- Connect the equipment to an outlet other than the receiver's
- Consult a dealer or an experienced radio/TV technician for assistance

FCC Caution: Any changes or modifications not expressly approved by the party responsible for compliance could void the user's authority to operate this equipment.

#### FCC Radiation Exposure Statement

This equipment complies with FCC radiation exposure limits set forth for an uncontrolled environment. This equipment should be installed and operated with minimum distance 20cm between the radiator and your body.

This transmitter must not be co-located or operating in conjunction with any other antenna or transmitter. IEEE 802.11b or 802.11g operation of this product in the USA is firmware-limited to channels 1 through 11.

#### FCC Part 68 Statement

This equipment complies with Part 68 of the FCC Rules. A label is attached to the equipment that contains, among other information, its FCC registration number and ringer equivalence number. If requested, this information must be provided to the telephone company.

This equipment uses the following USOC Jack: RJ-11.

An FCC compliant telephone cord and modular plug is provided with this equipment. This equipment is designed to be connected to the telephone network or premises wiring using a compatible modular jack, which is FCC Part 68 compliant. Connection to the telephone network should be made by using the standard modular telephone jack.

The REN is useful to determine the quantity of devices that may be connected to the telephone line and still have all of those devices ring when your telephone number is called. In most, but not all areas, the sum of RENs should not exceed 5. To be certain of the number of devices that may be connected to the line, as determined by the total RENs, contact the telephone company to determine the maximum REN for the calling area.

If this equipment causes harm to the telephone network, the telephone company may discontinue your service temporarily. If advance notice is not practical, the telephone company will notify the customer as soon as possible. Also, you will be advised of your right to file a complaint with the FCC if you believe it is necessary.

The telephone company may make changes in its facilities, equipment, operations, or procedures that could affect the operation of the equipment. If this happens, the telephone company will provide advance notice in order for you to make the necessary modifications in order to maintain uninterrupted service.

In the event this equipment should fail to operate properly, disconnect the unit from the telephone line. Try using another FCC approved device in the same telephone jack. If the trouble persists, call the telephone company repair service bureau. If the trouble does not persist and appears to be with this unit, disconnect the unit from the telephone line and discontinue use of the unit until it is repaired. Please note that the telephone company may ask that you disconnect the equipment from the telephone network until the problem has been corrected or until you are sure that the equipment is not malfunctioning. The user must use the accessories and cables supplied by the manufacturer to get optimum performance from the product.

No repairs may be done by the customer. If trouble is experienced with this equipment, please contact your authorized support provider for repair and warranty information. If the trouble is causing harm to the telephone network, the telephone company may request

you remove the equipment from the network until the problem is resolved. This equipment cannot be used on telephone company provided coin service. Connection to Party Line Service is subject to state tariffs.

## Safety Notices

- Caution: To reduce the risk of fire, use only No.26 AWG or larger telecommunication line cord.
- Do not use this product near water, for example, in a wet basement or near a swimming pool.
- Avoid using this product during an electrical storm. There may be a remote risk of electric shock from lightning.



**WARNING:** This equipment will be inoperable when main power fails.



**WARNING:** To ensure compliance with exposure limits to radiofrequency fields, the antenna of the device should be no closer than 20 cm from the body during use.

## Canada

The following information applies if you use the product within Canada.

### Industry Canada Statement

This device complies with Industry Canada ICES-003 and RSS210 rules.

Operation is subject to the following two conditions:

1. This device may not cause interference and
2. This device must accept any interference, including interference that may cause undesired operation of the device. This device has been designed to operate with an antenna having a maximum gain of 2dBi. Antenna having a higher gain is strictly prohibited per regulations of Industry Canada. The required antenna impedance is 50 ohms.

To reduce potential radio interference to other users, the antenna type and its gain should be so chosen that the EIRP is not more than required for successful communication.

### Industry Canada Radiation Exposure Statement:

This equipment complies with IC radiation exposure limits set forth for an uncontrolled environment. This equipment should be installed and operated with minimum distance 20cm between the radiator & your body.

This transmitter must not be co-located or operating in conjunction with any other antenna or transmitter.

### Avis d'Industrie Canada

Cet appareil est conforme aux normes NMB003 et RSS210 d'Industrie Canada.

L'utilisation de ce dispositif est autorisée seulement aux conditions suivantes :

1. il ne doit pas produire de brouillage et
2. il doit accepter tout brouillage radioélectrique reçu, même si ce brouillage est susceptible de compromettre le fonctionnement du dispositif. Le dispositif a été conçu pour fonctionner avec une antenne ayant un gain maximum de 2 dBi. Les règlements d'Industrie Canada interdisent strictement l'utilisation d'antennes dont le gain est supérieur à cette limite. L'impédance requise de l'antenne est de 50 ohms.

Afin de réduire le risque d'interférence aux autres utilisateurs, le type d'antenne et son gain doivent être choisis de façon à ce que la puissance isotrope rayonnée équivalente (p.i.r.e.) ne soit pas supérieure au niveau requis pour obtenir une communication satisfaisante.

### Avis d'Industrie Canada concernant l'exposition aux radiofréquences :

Ce matériel est conforme aux limites établies par IC en matière d'exposition aux radiofréquences dans un environnement non contrôlé. Ce matériel doit être installé et utilisé à une distance d'au moins 20 cm entre l'antenne et le corps de l'utilisateur.

L'émetteur ne doit pas être placé près d'une autre antenne ou d'un autre émetteur, ou fonctionner avec une autre antenne ou un autre émetteur.

## Wireless Disclaimer

The maximum performance for wireless is derived from IEEE Standard 802.11 specifications. Actual performance can vary, including lower wireless network capacity, data throughput rate, range and coverage. Performance depends on many factors, conditions and variables, including distance from the access point, volume of network traffic, building materials and construction, operating system used, mix of wireless products used, interference and other adverse conditions.

## Avis de non-responsabilité concernant les appareils sans fil

Les performances maximales pour les réseaux sans fil sont tirées des spécifications de la norme IEEE 802.11. Les performances réelles peuvent varier, notamment en fonction de la capacité du réseau sans fil, du débit de la transmission de données, de la portée et de la couverture. Les performances dépendent de facteurs, conditions et variables multiples, en particulier de la distance par rapport au point d'accès, du volume du trafic réseau, des matériaux utilisés dans le bâtiment et du type de construction, du système d'exploitation et de la combinaison de produits sans fil utilisés, des interférences et de toute autre condition défavorable.

## New Zealand

The following information applies if you use the product within New Zealand.

## Telepermit Statement

The cabling between the phone port and the phone shall not exceed 100 metres.

## European Union

The following information applies if you use the product within the European Union.

## Declaration of Conformity with Regard to EU Directive 1999/5/EC (R&TTE Directive)

Compliance Information for 2,4-GHz and 5-GHz Wireless Products Relevant to the EU and Other Countries Following the EU Directive 1999/5/EC (R&TTE Directive)



**NOTE:** The 5 GHz information does not apply to Wireless-G (802.11g) only products.

Български [Bulgarian]	Това оборудване отговаря на съществените изисквания и приложими клаузи на Директива 1999/5/EC.
Česky [Czech]:	Toto zařízení je v souladu se základními požadavky a ostatními odpovídajícími ustanoveními Směrnice 1999/5/EC.
Dansk [Danish]:	Denne udstyr er i overensstemmelse med de væsentlige krav og andre relevante bestemmelser i Direktiv 1999/5/EF.
Deutsch [German]:	Dieses Gerät entspricht den grundlegenden Anforderungen und den weiteren entsprechenden Vorgaben der Richtlinie 1999/5/EU.
Eesti [Estonian]:	See seade vastab direktiivi 1999/5/EÜ olulistele nõuetele ja teiste asjakohastele sätetele.
English:	This equipment is in compliance with the essential requirements and other relevant provisions of Directive 1999/5/EC.
Español [Spanish]:	Este equipo cumple con los requisitos esenciales así como con otras disposiciones de la Directiva 1999/5/CE.
Ελληνική [Greek]:	Αυτός ο εξοπλισμός είναι σε συμμόρφωση με τις ουσιαστικές απαιτήσεις και άλλες σχετικές διατάξεις της Οδηγίας 1999/5/EC.
Français [French]:	Cet appareil est conforme aux exigences essentielles et aux autres dispositions pertinentes de la Directive 1999/5/EC.
Íslenska [Icelandic]:	Þetta tæki er samkvæmt grunnkröfum og öðrum viðeigandi ákvæðum Tilskipunar 1999/5/EC.
Italiano [Italian]:	Questo apparato é conforme ai requisiti essenziali ed agli altri principi sanciti dalla Direttiva 1999/5/CE.
Latviski [Latvian]:	Šī iekārta atbilst Direktīvas 1999/5/EK būtiskajām prasībām un citiem ar to saistītajiem noteikumiem.
Lietuvių [Lithuanian]:	Šis įrenginys tenkina 1999/5/EB Direktyvos esminius reikalavimus ir kitas šios direktyvos nuostatas.
Nederlands [Dutch]:	Dit apparaat voldoet aan de essentiële eisen en andere van toepassing zijnde bepalingen van de Richtlijn 1999/5/EC.



Malti [Maltese]:	Dan l-apparat huwa konformi mal-ħtiġiet essenzjali u l-provedimenti l-oħra rilevanti tad-Direttiva 1999/5/EC.
Magyar [Hungarian]:	Ez a készülék teljesíti az alapvető követelményeket és más 1999/5/EK irányelvben meghatározott vonatkozó rendelkezéseket.
Norsk [Norwegian]:	Dette utstyret er i samsvar med de grunnleggende krav og andre relevante bestemmelser i EU-direktiv 1999/5/EF.
Polski [Polish]:	Urządzenie jest zgodne z ogólnymi wymaganiami oraz szczególnymi warunkami określonymi Dyrektywą UE: 1999/5/EC.
Português [Portuguese]:	Este equipamento está em conformidade com os requisitos essenciais e outras provisões relevantes da Directiva 1999/5/EC.
Română [Romanian]:	Acest echipament este în conformitate cu cerințele esențiale și cu alte prevederi relevante ale Directivei 1999/5/EC.
Slovensko [Slovenian]:	Ta naprava je skladna z bistvenimi zahtevami in ostalimi relevantnimi pogoji Direktive 1999/5/EC.
Slovensky [Slovak]:	Toto zariadenie je v zhode so základnými požiadavkami a inými príslušnými nariadeniami direktív: 1999/5/EC.
Suomi [Finnish]:	Tämä laite täyttää direktiivin 1999/5/EY olennaiset vaatimukset ja on siinä asetettujen muiden laitetta koskevien määräysten mukainen.
Svenska [Swedish]:	Denna utrustning är i överensstämmelse med de väsentliga kraven och andra relevanta bestämmelser i Direktiv 1999/5/EC.

For all products, the Declaration of Conformity (DofC) is available through one or more of these options:

- A pdf file is included on the product's CD.
- A print copy is included with the product.
- A pdf file is available on the product's webpage. Visit [www.linksys.com/international](http://www.linksys.com/international) and select your country or region. Then select your product.

If you need any other technical documentation, see the "Technical Documents on [www.linksys.com/international](http://www.linksys.com/international)" section, as shown later in this appendix.

The following standards were applied during the assessment of the product against the requirements of the Directive 1999/5/EC:

- Radio: EN 300 328 and/or EN 301 893 as applicable
- EMC: EN 301 489-1, EN 301 489-17
- Safety: EN 60950 and either EN 50385 or EN 50371

Dynamic Frequency Selection (DFS) and Transmit Power Control (TPC) are required for operation in the 5 GHz band.

DFS: The equipment meets the DFS requirements as defined in ETSI EN 301 893. This feature is required by the regulations to avoid interference with Radio Location Services (radars).

TPC: For operation in the 5 GHz band, the maximum power level is 3 dB or more below the applicable limit. As such, TPC is not required.

### CE Marking

For the Linksys Wireless-N, -G, -B, and/or -A products, the following CE mark, notified body number (where applicable), and class 2 identifier are added to the equipment.

CE 0560 !

or

CE 0678 !

or

CE 0336 !

or

CE !

Check the CE label on the product to find out which notified body was involved during the assessment.



## National Restrictions

This product may be used in all EU countries (and other countries following the EU directive 1999/5/EC) without any limitation except for the countries mentioned below:

*Ce produit peut être utilisé dans tous les pays de l'UE (et dans tous les pays ayant transposés la directive 1999/5/CE) sans aucune limitation, excepté pour les pays mentionnés ci-dessous:*

*Questo prodotto è utilizzabile in tutte i paesi EU (ed in tutti gli altri paesi che seguono le direttive EU 1999/5/EC) senza nessuna limitazione, eccetto per i paesi menzionati di seguito:*

*Das Produkt kann in allen EU Staaten ohne Einschränkungen eingesetzt werden (sowie in anderen Staaten die der EU Direktive 1999/5/CE folgen) mit Ausnahme der folgenden aufgeführten Staaten:*

In the majority of the EU and other European countries, the 2,4- and 5-GHz bands have been made available for the use of wireless local area networks (LANs). The table labeled "Overview of Regulatory Requirements for Wireless LANs" provides an overview of the regulatory requirements applicable for the 2,4- and 5-GHz bands.

Later in this document you will find an overview of countries in which additional restrictions or requirements or both are applicable.

The requirements for any country may evolve. Linksys recommends that you check with the local authorities for the latest status of their national regulations for both the 2,4- and 5-GHz wireless LANs.

### Overview of Regulatory Requirements for Wireless LANs

Frequency Band (MHz)	Max Power Level (EIRP) (mW)	Indoor ONLY	Indoor & Outdoor
2400-2483.5	100		X
5150-5350 <sup>†</sup>	200	X	
5470-5725 <sup>†</sup>	1000		X

<sup>†</sup>Dynamic Frequency Selection and Transmit Power Control are required in the frequency ranges of 5250-5350 MHz and 5470-5725 MHz.

The following countries have restrictions and/or requirements in addition to those given in the table labeled "Overview of Regulatory Requirements for Wireless LANs":

### Denmark

In Denmark, the band 5150 - 5350 MHz is also allowed for outdoor usage.

*I Danmark må frekvensbåndet 5150 - 5350 også anvendes udendørs.*

### France

For 2,4 GHz, the product should not be used outdoors in the band 2454 - 2483,5 MHz. There are no restrictions when used in other parts of the 2,4 GHz band when used indoors. Check <http://www.arcep.fr/> for more details.

*Pour la bande 2,4 GHz, l'équipement ne doit pas être utilisé en extérieur dans la bande 2454 - 2483,5 MHz. Il n'y a pas de restrictions pour des utilisations en intérieur dans d'autres parties de la bande 2,4GHz. Consultez <http://www.arcep.fr/> pour de plus amples détails.*

#### Applicable Power Levels in France

Location	Frequency Range (MHz)	Power (EIRP)
Indoor (No restrictions)	2400-2483.5	100 mW (20 dBm)
Outdoor	2400-2454	100 mW (20 dBm)
	2454-2483.5	10 mW (10 dBm)

### Italy

This product meets the National Radio Interface and the requirements specified in the National Frequency Allocation Table for Italy. Unless this 2,4-GHz wireless LAN product is operating within the boundaries of the owner's property, its use requires a "general authorization". Please check <http://www.comunicazioni.it/it/> for more details.

*Questo prodotto è conforme alla specifiche di Interfaccia Radio Nazionali e rispetta il Piano Nazionale di ripartizione delle frequenze in Italia. Se non viene installato all'interno del proprio fondo, l'utilizzo di prodotti Wireless LAN a 2,4 GHz richiede una "Autorizzazione Generale". Consultare <http://www.comunicazioni.it/it/> per maggiori dettagli.*

### Latvia

The outdoor usage of the 2,4 GHz band requires an authorization from the Electronic Communications Office. Please check <http://www.esd.lv> for more details.

*2,4 GHz frekveču joslas izmantošanai ārpus telpām nepieciešama atļauja no Elektronisko sakaru direkcijas. Vairāk informācijas: <http://www.esd.lv>.*

#### Notes:

1. Although Norway, Switzerland and Liechtenstein are not EU member states, the EU Directive 1999/5/EC has also been implemented in those countries.
2. The regulatory limits for maximum output power are specified in EIRP. The EIRP level of a device can be calculated by adding the gain of the antenna used (specified in dBi) to the output power available at the connector (specified in dBm).

## Product Usage Restrictions

This product is designed for indoor usage only. Outdoor usage is not recommended, unless otherwise noted.

### 2,4 GHz Restrictions

This product is designed for use with the standard, integral or dedicated (external) antenna(s) that is/are shipped together with the equipment. However, some applications may require the antenna(s), if removable, to be separated from the product and installed remotely from the device by using extension cables. For these applications, Linksys offers an R-SMA extension cable (AC9SMA) and an R-TNC extension cable (AC9TNC). Both of these cables are 9 meters long and have a cable loss (attenuation) of 5 dB. To compensate for the attenuation, Linksys also offers higher gain antennas, the HGA7S (with R-SMA connector) and HGA7T (with R-TNC connector). These antennas have a gain of 7 dBi and may only be used with either the R-SMA or R-TNC extension cable.

Combinations of extension cables and antennas resulting in a radiated power level exceeding 100 mW EIRP are illegal.

### Third-Party Software or Firmware

The use of software or firmware not supported/provided by Linksys may result that the equipment is no longer compliant with the regulatory requirements.

## Technical Documents on [www.linksys.com/international](http://www.linksys.com/international)

Follow these steps to access technical documents:

1. Enter <http://www.linksys.com/international> in your web browser.
2. Select the country or region in which you live.
3. Click the **Products** tab.
4. Select the appropriate product category.
5. Select the product sub-category, if necessary.
6. Select the product.
7. Select the type of documentation you want from the More Information section. The document will open in PDF format if you have Adobe Acrobat installed on your computer.




**NOTE:** If you have questions regarding the compliance of this product or you cannot find the information you need, please contact your local sales office or visit [www.linksys.com/international](http://www.linksys.com/international)

## User Information for Consumer Products Covered by EU Directive 2002/96/EC on Waste Electric and Electronic Equipment (WEEE)


This document contains important information for users with regards to the proper disposal and recycling of Linksys products. Consumers are required to comply with this notice for all electronic products bearing the following symbol:




### English - Environmental Information for Customers in the European Union

European Directive 2002/96/EC requires that the equipment bearing this symbol  on the product and/or its packaging must not be disposed of with unsorted municipal waste. The symbol indicates that this product should be disposed of separately from regular household waste streams. It is your responsibility to dispose of this and other electric and electronic equipment via designated collection facilities appointed by the government or local authorities. Correct disposal and recycling will help prevent potential negative consequences to the environment and human health. For more detailed information about the disposal of your old equipment, please contact your local authorities, waste disposal service, or the shop where you purchased the product.


### Български (Bulgarian) - Информация относно опазването на околната среда за потребители в Европейския съюз

Европейска директива 2002/96/EC изисква уредите, носещи този символ  върху изделието и/или опаковката му, да не се изхвърлят с несортирани битови отпадъци. Символът обозначава, че изделието трябва да се изхвърля отделно от сметосъбирането на обикновените битови отпадъци. Ваша е отговорността този и другите електрически и електронни уреди да се изхвърлят в предварително определени от държавните или общински органи специализирани пунктове за събиране. Правилното изхвърляне и рециклиране ще спомогнат да се предотвратят евентуални вредни за околната среда и здравето на населението последствия. За по-подробна информация относно изхвърлянето на вашите стари уреди се обърнете към местните власти, службите за сметосъбиране или магазина, от който сте закупили уреда.


### Ceština (Czech) - Informace o ochraně životního prostředí pro zákazníky v zemích Evropské unie

Evropská směrnice 2002/96/ES zakazuje, aby zařízení označené tímto symbolem  na produktu anebo na obalu bylo likvidováno s netříděným komunálním odpadem. Tento symbol udává, že daný produkt musí být likvidován odděleně od běžného komunálního odpadu. Odpovídáte za likvidaci tohoto produktu a dalších elektrických a elektronických zařízení prostřednictvím určených sběrných míst stanovených vládou nebo místními úřady. Správná likvidace a recyklace pomáhá předcházet potenciálním negativním dopadům na životní prostředí a lidské zdraví. Podrobnější informace o likvidaci starého vybavení si laskavě vyžádejte od místních úřadů, podniku zabývajícího se likvidací komunálních odpadů nebo obchodu, kde jste produkt zakoupili.


### Dansk (Danish) - Miljøinformation for kunder i EU

EU-direktiv 2002/96/EF kræver, at udstyr der bærer dette symbol  på produktet og/eller emballagen ikke må bortskaffes som usorteret kommunalt affald. Symbolet betyder, at dette produkt skal bortskaffes adskilt fra det almindelige husholdningsaffald. Det er dit ansvar at bortskaffe dette og andet elektrisk og elektronisk udstyr via bestemte indsamlingssteder udpeget af staten eller de lokale myndigheder. Korrekt bortskaffelse og genvinding vil hjælpe med til at undgå mulige skader for miljøet og menneskers sundhed. Kontakt venligst de lokale myndigheder, renovationstjenesten eller den butik, hvor du har købt produktet, angående mere detaljeret information om bortskaffelse af dit gamle udstyr.


### Deutsch (German) - Umweltinformation für Kunden innerhalb der Europäischen Union

Die Europäische Richtlinie 2002/96/EC verlangt, dass technische Ausrüstung, die direkt am Gerät und/oder an der Verpackung mit diesem Symbol versehen ist , nicht zusammen mit unsortiertem Gemeindeabfall entsorgt werden darf. Das Symbol weist darauf hin, dass das Produkt von regulärem Haushaltsmüll getrennt entsorgt werden sollte. Es liegt in Ihrer Verantwortung, dieses Gerät und andere elektrische und elektronische Geräte über die dafür zuständigen und von der Regierung oder örtlichen Behörden dazu bestimmten Sammelstellen zu entsorgen. Ordnungsgemäßes Entsorgen und Recyceln trägt dazu bei, potentielle negative Folgen für Umwelt und die menschliche Gesundheit zu vermeiden. Wenn Sie weitere Informationen zur Entsorgung Ihrer Altgeräte benötigen, wenden Sie sich bitte an die örtlichen Behörden oder städtischen Entsorgungsdienste oder an den Händler, bei dem Sie das Produkt erworben haben.


### Eesti (Estonian) - Keskkonnaalane informatsioon Euroopa Liidus asuvatele klientidele

Euroopa Liidu direktiivi 2002/96/EÜ nõuete kohaselt on seadmeid, millel on tootel või pakendil käesolev sümbol , keelatud kõrvaldada koos sorteerimata olmejäätmetega. See sümbol näitab, et toode tuleks kõrvaldada eraldi tavalisest olmejäätmevoogudest. Olete kohustatud kõrvaldama käesoleva ja ka muud elektri- ja elektroonikaseadmed riigi või kohalike ametiasutuste poolt ette nähtud kogumispunktide kaudu. Seadmete korrektne kõrvaldamine ja ringlussevõtt aitab vältida võimalikke negatiivseid tagajärgi keskkonnale ning inimeste tervisele. Vanade seadmete kõrvaldamise kohta täpsema informatsiooni saamiseks võtke palun ühendust kohalike ametiasutustega, jäätmekäitlusfirmaga või kauplusega, kust te toote ostsite.


### Español (Spanish) - Información medioambiental para clientes de la Unión Europea

La Directiva 2002/96/CE de la UE exige que los equipos que lleven este símbolo  en el propio aparato y/o en su embalaje no deben eliminarse junto con otros residuos urbanos no seleccionados. El símbolo indica que el producto en cuestión debe separarse de los residuos domésticos convencionales con vistas a su eliminación. Es responsabilidad suya desechar este y cualesquiera otros aparatos eléctricos y electrónicos a través de los puntos de recogida que ponen a su disposición el gobierno y las autoridades locales. Al desechar y reciclar correctamente estos aparatos estará contribuyendo a evitar posibles consecuencias negativas para el medio ambiente y la salud de las personas. Si desea obtener información más detallada sobre la eliminación segura de su aparato usado, consulte a las autoridades locales, al servicio de recogida y eliminación de residuos de su zona o pregunte en la tienda donde adquirió el producto.


### Ελληνικά (Greek) - Στοιχεία περιβαλλοντικής προστασίας για πελάτες εντός της Ευρωπαϊκής Ένωσης

Η Κοινοτική Οδηγία 2002/96/EC απαιτεί ότι ο εξοπλισμός ο οποίος φέρει αυτό το σύμβολο  στο προϊόν και/ή στη συσκευασία του δεν πρέπει να απορρίπτεται μαζί με τα μικτά κοινοτικά απορρίμματα. Το σύμβολο υποδεικνύει ότι αυτό το προϊόν θα πρέπει να απορρίπτεται ξεχωριστά από τα συνήθη οικιακά απορρίμματα. Είστε υπεύθυνος για την απόρριψη του παρόντος και άλλου ηλεκτρικού και ηλεκτρονικού εξοπλισμού μέσω των καθορισμένων εγκαταστάσεων συγκέντρωσης απορριμμάτων οι οποίες παρέχονται από το κράτος ή τις αρμόδιες τοπικές αρχές. Η σωστή απόρριψη και ανακύκλωση συμβάλλει στην πρόληψη πιθανών αρνητικών συνεπειών για το περιβάλλον και την υγεία. Για περισσότερες πληροφορίες σχετικά με την απόρριψη του παλιού σας εξοπλισμού, παρακαλώ επικοινωνήστε με τις τοπικές αρχές, τις υπηρεσίες απόρριψης ή το κατάστημα από το οποίο αγοράσατε το προϊόν.


### Français (French) - Informations environnementales pour les clients de l'Union européenne

La directive européenne 2002/96/CE exige que l'équipement sur lequel est apposé ce symbole  sur le produit et/ou son emballage ne soit pas jeté avec les autres ordures ménagères. Ce symbole indique que le produit doit être éliminé dans un circuit distinct de celui pour les déchets des ménages. Il est de votre responsabilité de jeter ce matériel ainsi que tout autre matériel électrique ou électronique par les moyens de collecte indiqués par le gouvernement et les pouvoirs publics des collectivités territoriales. L'élimination et le recyclage en bonne et due forme ont pour but de lutter contre l'impact néfaste potentiel de ce type de produits sur l'environnement et la santé publique. Pour plus d'informations sur le mode d'élimination de votre ancien équipement, veuillez prendre contact avec les pouvoirs publics locaux, le service de traitement des déchets, ou l'endroit où vous avez acheté le produit.


### Italiano (Italian) - Informazioni relative all'ambiente per i clienti residenti nell'Unione Europea

La direttiva europea 2002/96/EC richiede che le apparecchiature contrassegnate con questo simbolo  sul prodotto e/o sull'imballaggio non siano smaltite insieme ai rifiuti urbani non differenziati. Il simbolo indica che questo prodotto non deve essere smaltito insieme ai normali rifiuti domestici. È responsabilità del proprietario smaltire sia questi prodotti sia le altre apparecchiature elettriche ed elettroniche mediante le specifiche strutture di raccolta indicate dal governo o dagli enti pubblici locali. Il corretto smaltimento ed il riciclaggio aiuteranno a prevenire conseguenze potenzialmente negative per l'ambiente e per la salute dell'essere umano. Per ricevere informazioni più dettagliate circa lo smaltimento delle vecchie apparecchiature in Vostro possesso, Vi invitiamo a contattare gli enti pubblici di competenza, il servizio di smaltimento rifiuti o il negozio nel quale avete acquistato il prodotto.


### Latviešu valoda (Latvian) - Ekoloģiska informācija klientiem Eiropas Savienības jurisdikcijā

Direktīvā 2002/96/EK ir prasība, ka aprīkojumu, kam pievienota zīme  uz paša izstrādājuma vai uz tā iesaiņojuma, nedrīkst izmest nešķīrotā veidā kopā ar komunālajiem atkritumiem (tiem, ko rada vietēji iedzīvotāji un uzņēmumi). Šī zīme nozīmē to, ka šī ierīce ir jāizmet atkritumos tā, lai tā nenonāktu kopā ar parastiem mājsaimniecības atkritumiem. Jūsu pienākums ir šo un citas elektriskas un elektroniskas ierīces izmest atkritumos, izmantojot īpašus atkritumu savākšanas veidus un līdzekļus, ko nodrošina valsts un pašvaldību iestādes. Ja izmešana atkritumos un pārstrāde tiek veikta pareizi, tad mazinās iespējamais kaitējums dabai un cilvēku veselībai. Sīkākas ziņas par novecojuša aprīkojuma izmešanu atkritumos jūs varat saņemt vietējā pašvaldībā, atkritumu savākšanas dienestā, kā arī veikalā, kur iegādājāties šo izstrādājumu.


### Lietuvškai (Lithuanian) - Aplinkosaugos informacija, skirta Europos Sąjungos vartotojams

Europos direktyva 2002/96/EC numato, kad įrangos, kuri ir  kurios pakuotė yra pažymėta šiuo simboliu (įveskite simboli), negalima šalinti kartu su nerūšiuotomis komunalinėmis atliekomis. Šis simbolis rodo, kad gaminį reikia šalinti atskirai nuo bendro buitinių atliekų srauto. Jūs privalote užtikrinti, kad ši ir kita elektros ar elektroninė įranga būtų šalinama per tam tikras nacionalinės ar vietinės valdžios nustatytas atliekų rinkimo sistemas. Tinkamai šalinant ir perdirbant atliekas, bus išvengta galimos žalos aplinkai ir žmonių sveikatai. Daugiau informacijos apie jūsų senos įrangos šalinimą gali pateikti vietinės valdžios institucijos, atliekų šalinimo tarnybos arba parduotuvės, kuriose įsigijote tą gaminį.

### Malti (Maltese) - Informazzjoni Ambjentali għal Kliġenti fl-Unjoni Ewropea


Id-Direttiva Ewropea 2002/96/KE titlob li t-tagħmir li jkun fih is-simbolu  fuq il-prodott u/jew fuq l-ippakkjar ma jistax jintrema ma' skart municipali li ma ġiex isseparat. Is-simbolu jindika li dan il-prodott għandu jintrema separatament minn ma' l-iskart domestiku regolari. Hija responsabbiltà tiegħek li tarmi dan it-tagħmir u kull tagħmir ieħor ta' l-elettriku u elettroniku permezz ta' faċilitajiet ta' ġbir appuntati apposta mill-gvern jew mill-awtoritajiet lokali. Ir-rimi b'mod korrett u r-riċiklaġġ jgħin jipprevjeni konsegwenzi negattivi potenzjali għall-ambjent u għas-saħħa tal-bniedem. Għal aktar informazzjoni dettaljata dwar ir-rimi tat-tagħmir antik tiegħek, jekk jogħġbok ikkuntattja lill-awtoritajiet lokali tiegħek, is-servizzi għar-rimi ta' l-iskart, jew il-ħanut minn fejn xtrajt il-prodott.

### Magyar (Hungarian) - Környezetvédelmi információ az európai uniós vásárlók számára


A 2002/96/EC számú európai uniós irányelv megkívánja, hogy azokat a termékeket, amelyekben, és/vagy amelyek csomagolásán az alábbi címke  megjelenik, tilos a többi szelektálatlan lakossági hulladékkal együtt kidobni. A címke azt jelöli, hogy az adott termék kidobásakor a szokványos háztartási hulladékszállítási rendszerektől elkülönített eljárást kell alkalmazni. Az Ön felelőssége, hogy ezt, és más elektromos és elektronikus berendezéseit a kormányzati vagy a helyi hatóságok által kijelölt gyűjtőrendszeren keresztül számolja fel. A megfelelő hulladékfeldolgozás segít a környezetre és az emberi egészségre potenciálisan ártalmas negatív hatások megelőzésében. Ha elavult berendezéseinek felszámolásához további részletes információra van szüksége, kérjük, lépjen kapcsolatba a helyi hatóságokkal, a hulladékfeldolgozási szolgálattal, vagy azzal üzlettel, ahol a terméket vásárolta.




### Nederlands (Dutch) - Milieu-informatie voor klanten in de Europese Unie

De Europese Richtlijn 2002/96/EC schrijft voor dat apparatuur die is voorzien van dit symbool  op het product of de verpakking, niet mag worden ingezameld met niet-gescheiden huishoudelijk afval. Dit symbool geeft aan dat het product apart moet worden ingezameld. U bent zelf verantwoordelijk voor de vernietiging van deze en andere elektrische en elektronische apparatuur via de daarvoor door de landelijke of plaatselijke overheid aangewezen inzamelingskanalen. De juiste vernietiging en recycling van deze apparatuur voorkomt mogelijke negatieve gevolgen voor het milieu en de gezondheid. Voor meer informatie over het vernietigen van uw oude apparatuur neemt u contact op met de plaatselijke autoriteiten of afvalverwerkingsdienst, of met de winkel waar u het product hebt aangeschaft.


### Norsk (Norwegian) - Miljøinformasjon for kunder i EU

EU-direktiv 2002/96/EF krever at utstyr med følgende symbol  avbildet på produktet og/eller pakningen, ikke må kastes sammen med usortert avfall. Symbolet indikerer at dette produktet skal håndteres atskilt fra ordinær avfallsinnsamling for husholdningsavfall. Det er ditt ansvar å kvitte deg med dette produktet og annet elektrisk og elektronisk avfall via egne innsamlingsordninger slik myndighetene eller kommunene bestemmer. Korrekt avfallshåndtering og gjenvinning vil være med på å forhindre mulige negative konsekvenser for miljø og helse. For nærmere informasjon om håndtering av det kasserte utstyret ditt, kan du ta kontakt med kommunen, en innsamlingsstasjon for avfall eller butikken der du kjøpte produktet.


### Polski (Polish) - Informacja dla klientów w Unii Europejskiej o przepisach dotyczących ochrony środowiska

Dyrektywa Europejska 2002/96/EC wymaga, aby sprzęt oznaczony symbolem  znajdującym się na produkcie i/lub jego opakowaniu nie był wyrzucany razem z innymi niesortowanymi odpadami komunalnymi. Symbol ten wskazuje, że produkt nie powinien być usuwany razem ze zwykłymi odpadami z gospodarstw domowych. Na Państwu spoczywa obowiązek wyrzucania tego i innych urządzeń elektrycznych oraz elektronicznych w punktach odbioru wyznaczonych przez władze krajowe lub lokalne. Pozbywanie się sprzętu we właściwy sposób i jego recykling pomogą zapobiec potencjalnie negatywnym konsekwencjom dla środowiska i zdrowia ludzkiego. W celu uzyskania szczegółowych informacji o usuwaniu starego sprzętu, prosimy zwrócić się do lokalnych władz, służb oczyszczania miasta lub sklepu, w którym produkt został nabyty.


### Português (Portuguese) - Informação ambiental para clientes da União Europeia

A Directiva Europeia 2002/96/CE exige que o equipamento que exhibe este símbolo  no produto e/ou na sua embalagem não seja eliminado junto com os resíduos municipais não separados. O símbolo indica que este produto deve ser eliminado separadamente dos resíduos domésticos regulares. É da sua responsabilidade eliminar este e qualquer outro equipamento eléctrico e electrónico através das instalações de recolha designadas pelas autoridades governamentais ou locais. A eliminação e reciclagem correctas ajudarão a prevenir as consequências negativas para o ambiente e para a saúde humana. Para obter informações mais detalhadas sobre a forma de eliminar o seu equipamento antigo, contacte as autoridades locais, os serviços de eliminação de resíduos ou o estabelecimento comercial onde adquiriu o produto.


### Română (Romanian) - Informații de mediu pentru clienții din Uniunea Europeană

Directiva europeană 2002/96/CE impune ca echipamentele care prezintă acest simbol  pe produs și/sau pe ambalajul acestuia să nu fie casate împreună cu gunoiul menajer municipal. Simbolul indică faptul că acest produs trebuie să fie casat separat de gunoiul menajer obișnuit. Este responsabilitatea dvs. să cașati acest produs și alte echipamente electrice și electronice prin intermediul unităților de colectare special desemnate de guvern sau de autoritățile locale. Casarea și reciclarea corecte vor ajuta la prevenirea potențialelor consecințe negative asupra sănătății mediului și a oamenilor. Pentru mai multe informații detaliate cu privire la casarea acestui echipament vechi, contactați autoritățile locale, serviciul de salubritate sau magazinul de la care ați achiziționat produsul.


### Slovenčina (Slovak) - Informácie o ochrane životného prostredia pre zákazníkov v Európskej únii

Podľa európskej smernice 2002/96/ES zariadenie s týmto symbolom  na produkte a/alebo jeho balení nesmie byť likvidované spolu s netriedeným komunálnym odpadom. Symbol znamená, že produkt by sa mal likvidovať oddelene od bežného odpadu z domácností. Je vašou povinnosťou likvidovať toto i ostatné elektrické a elektronické zariadenia prostredníctvom špecializovaných zberných zariadení určených vládou alebo miestnymi orgánmi. Správna likvidácia a recyklácia pomôže zabrániť prípadným negatívnym dopadom na životné prostredie a zdravie ľudí. Ak máte záujem o podrobnejšie informácie o likvidácii starého zariadenia, obráťte sa, prosím, na miestne orgány, organizácie zaoberajúce sa likvidáciou odpadov alebo obchod, v ktorom ste si produkt zakúpili.


### Slovenčina (Slovene) - Okoljske informacije za stranke v Evropski uniji

Evropska direktiva 2002/96/EC prepoveduje odlaganje opreme, označene s tem simbolom  – na izdelku in/ali na embalaži – med običajne, nerazvrščene odpadke. Ta simbol opozarja, da je treba izdelek odvreči ločeno od preostalih gospodinjskih odpadkov. Vaša odgovornost je, da to in preostalo električno in elektronsko opremo odnesete na posebna zbirališča, ki jih določijo državne ustanove ali lokalna uprava. S pravilnim odlaganjem in recikliranjem boste preprečili morebitne škodljive vplive na okolje in zdravje ljudi. Če želite izvedeti več o odlaganju stare opreme, se obrnite na lokalno upravo, odpad ali trgovino, kjer ste izdelek kupili.

### Suomi (Finnish) - Ympäristöä koskevia tietoja EU-alueen asiakkaille

EU-direktiivi 2002/96/EY edellyttää, että jos laitteistossa on tämä symboli  itse tuotteessa ja/tai sen pakkauksessa, laitteistoa ei saa hävittää lajittelemattoman yhdyskuntajätteen mukana. Symboli merkitsee sitä, että tämä tuote on hävitettävä erillään tavallisesta kotitalousjätteestä. Sinun vastuullasi on hävittää tämä elektroniikkatuote ja muut vastaavat elektroniikkatuotteet viemällä tuote tai tuotteet viranomaisten määräämään keräyspisteeseen. Laitteiston oikea hävittäminen estää mahdolliset kielteiset vaikutukset ympäristöön ja ihmisten terveyteen. Lisätietoja vanhan laitteiston oikeasta hävitystavasta saa paikallisilta viranomaisilta, jätteenhävityspalvelusta tai siitä myymälästä, josta ostit tuotteen.

### Svenska (Swedish) - Miljöinformation för kunder i Europeiska unionen

Det europeiska direktivet 2002/96/EC kräver att utrustning med denna symbol  på produkten och/eller förpackningen inte får kastas med osorterat kommunalt avfall. Symbolen visar att denna produkt bör kastas efter att den avskiljts från vanligt hushållsavfall. Det faller på ditt ansvar att kasta denna och annan elektrisk och elektronisk utrustning på fastställda samlingsplatser utsedda av regeringen eller lokala myndigheter. Korrekt kassering och återvinning skyddar mot eventuella negativa konsekvenser för miljön och personhälsa. För mer detaljerad information om kassering av din gamla utrustning kontaktar du dina lokala myndigheter, avfallshanteringen eller butiken där du köpte produkten.



**WEB:** For additional information, please visit [www.linksys.com/international](http://www.linksys.com/international)



## Dodatek E: Umowa licencyjna oprogramowania

### Oprogramowanie w produktach firmy Linksys

Niniejszy produkt firmy Cisco-Linksys LLC lub jej spółki zależnej — firmy Cisco Systems-Linksys (Asia) Pte Ltd. Cisco-Linksys K.K. („Linksys”) zawiera oprogramowanie (w tym oprogramowanie sprzętowe) opracowane przez firmę Linksys i jej dostawców, jak również może zawierać oprogramowanie przygotowane przez społeczność Open Source. Wszelkie oprogramowanie pochodzące z firmy Linksys i jej dostawców jest objęte Umową licencyjną oprogramowania firmy Linksys, której treść znajduje się w Załączniku 1 poniżej. W czasie instalacji oprogramowania licencjobiorca może również zostać poproszony o zapoznanie się z Umową licencyjną oprogramowania firmy Linksys oraz zaakceptowanie jej.

Wszelkie oprogramowanie pochodzące od społeczności Open Source jest objęte dedykowaną licencją, której warunki zostały opublikowane przez firmę Linksys na stronie [www.linksys.com/gpl](http://www.linksys.com/gpl). Treść licencji znajduje się również w Załącznikach 2 i 3 poniżej.

Kod źródłowy oprogramowania, jeśli licencja zezwala licencjobiorcy na dostęp do niego, jest dostępny na żądanie w firmie Linksys przez okres co najmniej trzech lat od daty zakupu produktu. Kod źródłowy może być również dostępny do pobrania na stronie [www.linksys.com/gpl](http://www.linksys.com/gpl). Szczegółowe warunki licencji i informacje dodatkowe na temat oprogramowania Open Source w produktach firmy Linksys znajdują się w witrynie firmy Linksys pod adresem [www.linksys.com/gpl](http://www.linksys.com/gpl) oraz w Załączniku 2 poniżej.

POBRANIE LUB INSTALACJA OPROGRAMOWANIA LUB UŻYWANIE PRODUKTU ZAWIERAJĄCEGO OPROGRAMOWANIE OZNACZA WYRAŻENIE ZGODY NA PRZESTRZEGANIE UMOWY LICENCYJNEJ OPROGRAMOWANIA, KTÓREJ TREŚĆ ZNAJDUJE SIĘ PONIŻEJ. JEŚLI LICENCJOBIORCA NIE ZGADZA SIĘ NA WSZYSTKIE WARUNKI, NIE MOŻE POBIERAĆ, INSTALOWAĆ ANI UŻYWAĆ OPROGRAMOWANIA. LICENCJOBIORCA MOŻE ZWRÓCIĆ NIEUŻYWANE OPROGRAMOWANIE (LUB, GDY OPROGRAMOWANIE JEST DOSTARCZONE JAKO CZĘŚĆ INNEGO PRODUKTU, NIEUŻYWANY PRODUKT) W CELU OTRZYMANIA PEŁNEGO ZWROTU ZAPŁACONEJ KWOTY W CIĄGU 30 DNI OD DATY PIERWOTNEGO ZAKUPU, ZGODNIE Z WARUNKAMI PROCEDURY I ZASAD ZWROTU STRONY, OD KTÓREJ LICENCJOBIORCA ZAKUPIŁ WZMIANKOWANY PRODUKT LUB OPROGRAMOWANIE.

### Licencje na oprogramowanie

Licencje, którymi objęte jest oprogramowanie firmy Linksys, są dostępne w witrynie firmy Linksys pod adresem: [www.linksys.com](http://www.linksys.com) i na odpowiedniej stronie [www.linksys.com/gpl](http://www.linksys.com/gpl). Dla wygody licencjobiorcy kopie Umowy licencyjnej oprogramowania firmy Linksys i

podstawowych licencji na kod źródłowy oprogramowania Open Source używanej przez firmę Linksys w jej produktach znajdują się w załącznikach poniżej.

### Załącznik 1 — Umowa licencyjna oprogramowania firmy Linksys

NINIEJSZA UMOWA LICENCYJNA ZOSTAJE ZAWARTA MIĘDZY LICENCJOBIORCĄ A FIRMĄ CISCO-LINKSYS LLC LUB JEDNĄ Z JEJ FIRM ZALEŻNYCH — CISCO SYSTEMS-LINKSYS (ASIA) PTE LTD. LUB CISCO-LINKSYS K.K. („LINKSYS”), UDZIELAJĄCĄ LICENCJI NA OPROGRAMOWANIE ZAMIAST FIRMY CISCO-LINKSYS LLC. POBRANIE LUB INSTALACJA OPROGRAMOWANIA LUB UŻYWANIE PRODUKTU ZAWIERAJĄCEGO OPROGRAMOWANIE OZNACZA WYRAŻENIE ZGODY NA PRZESTRZEGANIE TEJ UMOWY. JEŚLI LICENCJOBIORCA NIE ZGADZA SIĘ NA WSZYSTKIE WARUNKI, NIE MOŻE POBIERAĆ, INSTALOWAĆ ANI UŻYWAĆ OPROGRAMOWANIA. LICENCJOBIORCA MOŻE ZWRÓCIĆ NIEUŻYWANE OPROGRAMOWANIE (LUB, GDY OPROGRAMOWANIE JEST DOSTARCZONE JAKO CZĘŚĆ INNEGO PRODUKTU, NIEUŻYWANY PRODUKT) W CELU OTRZYMANIA PEŁNEGO ZWROTU ZAPŁACONEJ KWOTY W CIĄGU 30 DNI OD DATY PIERWOTNEGO ZAKUPU, ZGODNIE Z WARUNKAMI PROCEDURY I ZASAD ZWROTU STRONY, OD KTÓREJ LICENCJOBIORCA ZAKUPIŁ WZMIANKOWANY PRODUKT LUB OPROGRAMOWANIE.

**Licencja.** Na warunkach określonych w niniejszej umowie firma Linksys udziela użytkownikowi końcowemu, będącemu pierwotnym nabywcą produktu firmy Linksys zawierającego przedmiotowe oprogramowanie („Licencjobiorcy”), niewyłącznej licencji na użytkowanie tego oprogramowania wbudowanego lub (o ile odpowiednio upoważnienie jest zawarte w dokumentacji) służącego komunikacji z wymienionym produktem. Ta licencja nie może być wtórnie licencjonowana, nie można jej przenieść na inną osobę ani jednostkę, chyba że razem z własnością całego produktu firmy Linksys zawierającego Oprogramowanie i pod warunkiem że Licencjobiorca przeniesie trwale wszystkie prawa wynikające z tej Umowy i nie zatrzyma żadnej pełnej lub częściowej kopii Oprogramowania, a odbiorca wyrazi zgodę na warunki niniejszej Umowy.

„Oprogramowanie”, którego dotyczy ta Umowa, zawiera (a) oprogramowanie firmy Linksys lub jej dostawców zawarte w lub dostarczone z produktem firmy Linksys oraz (b) wszelkie modernizacje, aktualizacje, usunięcia błędów i zmodyfikowane wersje („Modernizacje”) lub kopie zapasowe oprogramowania dostarczonego Licencjobiorcy przez firmę Linksys lub autoryzowanego sprzedawcę, pod warunkiem że Licencjobiorca jest już posiadaczem ważnej licencji na oryginalne oprogramowanie i uiścił stosowne opłaty za Modernizację.

**Ochrona informacji.** Oprogramowanie i dokumentacja zawiera tajemnice handlowe i/lub materiały chronione prawem autorskim należące do firmy Linksys lub jej dostawców. Licencjobiorca nie może kopiować, modyfikować, dekompilować, rozszyfrowywać, dezasemblować ani odtwarzać kodu źródłowego przedmiotowego oprogramowania (poza zakresem wyraźnie dozwolonym przez prawo pomimo tego zastrzeżenia), a także nie może ujawniać ani udostępniać

wzmiankowanych tajemnic handlowych ani materiałów chronionych prawem autorskim w jakiegokolwiek formie żadnej stronie trzeciej. Oprogramowanie i dokumentacja oraz wszystkie ich fragmenty, jak również tytuł prawny do nich, stanowią własność wyłącznie firmy Linksys lub jej dostawcy.

**Zbieranie i przetwarzanie informacji.** Licencjobiorca wyraża zgodę na gromadzenie i przetwarzanie od czasu do czasu przez firmę Linksys i/lub jej spółki zależne informacji dotyczących produktów i/lub Oprogramowania firmy Linksys i/lub ich użytkowania w celu (i) umożliwienia firmie Linksys informowania o dostępnych aktualizacjach; (ii) sprawdzania, czy produkt i/lub oprogramowanie Linksys jest stosowane zgodnie z postanowieniami niniejszej Umowy; (iii) ulepszania usług w zakresie dostarczania rozwiązań technologicznych firmy Linksys licencjobiorcy i innym użytkownikom produktów Linksys; (iv) zachowania zgodności z warunkami dowolnych umów, jakie firma Linksys zawarła ze stronami trzecimi, dotyczących posiadanego przez licencjobiorcę produktu i/lub Oprogramowania firmy Linksys; i/lub (v) zachowania przez firmę Linksys zgodności z wszystkimi obowiązującymi przepisami prawa i/lub regulacjami lub wymogami prawodawców czy agencji rządowych. Firma Linksys i/lub jej spółki zależne będą miały prawo do gromadzenia i przetwarzania danych, pod warunkiem że nie są to dane służące do identyfikacji licencjobiorcy. Korzystanie z produktów firmy Linksys i/lub Oprogramowania oznacza zgodę Licencjobiorcy na gromadzenie i przetwarzanie przez firmę Linksys i/lub jej spółki zależne danych licencjobiorcy, a w przypadku odbiorców produktów firmy z Europejskiego Obszaru Gospodarczego (EOG) także na przesyłanie danych do lokalizacji poza obszarem EOG.

**Uaktualnienia oprogramowania itp.** Jeśli dla danego Oprogramowania dostępne są Uaktualnienia, licencjobiorca ma prawo do otrzymywania uaktualnień automatycznych lub pobieranych ręcznie. Pobieranie ręczne lub rezygnacja z otrzymywania Uaktualnień bądź powiadomień o dostępnych uaktualnieniach może spowodować poważne zagrożenie bezpieczeństwa produktu i/lub Oprogramowania firmy Linksys oraz uniemożliwić dostęp do niektórych funkcji produktu i/lub Oprogramowania. Mogą zaistnieć okoliczności, w których Uaktualnienie zostanie zastosowane automatycznie w celu dostosowania oprogramowania do zmian w prawie lub wymogów prawnych, lub w wyniku konieczności zachowania zgodności z warunkami dowolnych umów, jakie firma Linksys zawarła ze stronami trzecimi, dotyczących posiadanego przez licencjobiorcę produktu i/lub Oprogramowania firmy Linksys. Licencjobiorca będzie zawsze powiadamiany o oferowanych Uaktualnieniach. Niniejsze warunki licencyjne dotyczą wszystkich Uaktualnień z wyjątkiem tych objętych odrębną licencją, w którym to przypadku obowiązują warunki licencji danego Uaktualnienia.

**Oprogramowanie Open Source.** Kod źródłowy objęty licencją GPL lub inną licencją typu Open Source i wchodzący w skład Oprogramowania, jak również dotyczące go licencje, można pobrać za darmo ze strony <http://www.linksys.com/gpl>. Jeśli Licencjobiorca chciałby uzyskać kopię kodu źródłowego, objętego

licencją GPL lub inną licencją typu Open Source, zawartego w Oprogramowaniu na dysku CD, firma Linksys na prośbę Licencjobiorcy przyśle mu pocztą dysk CD z tymże kodem za kwotę 9,99 USD powiększoną o koszt wysyłki.

**Okres obowiązywania i rozwiązanie umowy.** Licencjobiorca może w dowolnej chwili rozwiązać tę umowę licencyjną, niszcząc wszystkie kopie przedmiotowego oprogramowania i dokumentacji. W przypadku niestosowania się Licencjobiorcy do któregośkolwiek z postanowień niniejszej Umowy jego prawa z tytułu Licencji wygasają natychmiast i bez powiadomienia przez firmę Linksys.

**Ograniczona gwarancja.** Warunki i okres określony w stosownej instrukcji obsługi produktu firmy Linksys mają zastosowanie także do Oprogramowania.

Zrzeczenie się odpowiedzialności FIRMA LINKSYS ANI JEJ DOSTAWCY NIE BĘDĄ W ŻADNYM WYPADKU ODPOWIEDZIALNI ZA UTRATĘ DANYCH, PRZYCHODÓW LUB ZYSKÓW ANI ZA SZKODY SPECJALNE, POŚREDNIE, NASTĘPCZE, PRZYPADKOWE LUB Z TYTUŁU ODSZKODOWAŃ KARNYCH, NIEZALEŻNIE OD PRZYCZYNY (W TYM NA SKUTEK ZANIEDBANIA), WYNIKAJĄCE LUB ZWIĄZANE Z UŻYTKOWANIEM LUB NIEMOŻNOŚCIĄ UŻYTKOWANIA OPROGRAMOWANIA, NAWET W PRZYPADKU POWIADOMIENIA FIRMY LINKSYS O MOŻLIWOŚCI WYSTĄPIENIA TAKICH SZKÓD. ODPOWIEDZIALNOŚĆ FIRMY LINKSYS NIE PRZEKROCZY W ŻADNYM PRZYPADKU KWOTY ZAPŁACONEJ ZA PRODUKT. Powyższe ograniczenia pozostają wiążące nawet wtedy, gdy gwarancje i środki zaradcze w ramach tej Umowy nie spełnią swojego zadania. W niektórych jurysdykcjach nie obowiązuje wyłączenie lub ograniczenie odpowiedzialności odszkodowawczej i wynikowych, dlatego w niektórych przypadkach powyższe wyłączenia i ograniczenia mogą nie obowiązywać.

**Eksport.** Oprogramowanie, łącznie z danymi technicznymi, może podlegać prawom i przepisom kontroli eksportowej USA i/lub przepisom eksportowym lub importowym w innych krajach. Licencjobiorca wyraża zgodę na ścisłe przestrzeganie wszystkich tego typu przepisów i uregulowań.

**Użytkowanie przez administrację rządową USA.** Oprogramowanie i dokumentacja są zakwalifikowane jako „produkty komercyjne” w świetle definicji w dokumencie 48 C.F.R. 2.101 i 48 C.F.R. 12.212. Wszyscy użytkownicy rządowi nabywają Oprogramowanie i dokumentację na takich warunkach, jakie są opisane w tym dokumencie, i które mają zastosowanie do użytkowników spoza administracji rządowej.

**Warunki ogólne.** Ta Umowa podlega i została stworzona zgodnie z prawem stanu Kalifornia, bez uwzględnienia zasad sprzeczności przepisów. Nie ma zastosowania konwencja ONZ dotycząca umów międzynarodowej sprzedaży dóbr. Jeśli jakkolwiek część tej Umowy okaże się nieważna lub niewykonalna, pozostałe postanowienia pozostają w mocy i są obowiązujące. Ta Umowa stanowi całość porozumienia stron dotyczącego Oprogramowania i zastępuje wszystkie sprzeczne lub dodatkowe warunki, także te zamieszczone w zamówieniu zakupu.

**KONIEC ZAŁĄCZNIKA 1**

## Załącznik 2

Warunki licencyjne znajdujące się w niniejszym Załączniku 2 odnoszą się do oprogramowania Open Source zawartego w produkcie firmy Linksys, jeśli jest ono objęte Powszechną Licencją Publiczną GNU w wersji 2. Warunki licencyjne opisane w niniejszym Załączniku 2 pochodzą z witryny <http://gnu.org.pl/text/licencja-gnu.html>

### Powszechna Licencja Publiczna GNU

Wersja 2, czerwiec 1991

Copyright © 1989, 1991 Free Software Foundation, Inc.

51 Franklin Street, Fifth Floor, Boston, MA 02110-1301, USA

Zezwala się na kopiowanie i rozpowszechnianie wiernych kopii niniejszego dokumentu licencyjnego, jednak bez prawa wprowadzania zmian.

### Preambuła

Większość licencji na oprogramowanie odbiera licencjodawcy możliwość swobodnego udostępniania innym i zmiany danego oprogramowania. Natomiast celem Powszechnej Licencji Publicznej GNU (GNU General Public License, GPL) jest zagwarantowanie licencjodawcy swobody udostępniania i zmiany wolnego oprogramowania, tak aby oprogramowanie to było powszechnie dostępne dla wszystkich użytkowników. Niniejsza Powszechna Licencja Publiczna dotyczy większości oprogramowania wydawanego przez Fundację Wolnego Oprogramowania (Free Software Foundation) oraz wszelkich innych programów, których autorzy zobowiązują się do jej stosowania. (Niektóre rodzaje oprogramowania wydawanego przez Fundację objęte są Powszechną Licencją Publiczną GNU dla Bibliotek (GNU Library General Public License)). Licencjodawca może stosować ją również do swoich programów.

Mówiąc o wolnym oprogramowaniu, mamy na myśli swobodę, a nie cenę. Nasze Powszechne Licencje Publiczne wprowadzono po to, aby zapewnić Państwu swobodę rozpowszechniania kopii tego oprogramowania (oraz — według uznania — pobierania za tę usługę opłaty), jak również aby udostępnić kod źródłowy oraz umożliwić dokonywanie zmian tego oprogramowania lub wykorzystywania jego fragmentów w nowych, wolnych programach. Nie bez znaczenia jest też sama możliwość dotarcia do Państwa z informacją o wszystkich tych udogodnieniach.

W celu ochrony praw licencjodawcy jesteśmy zmuszeni wprowadzać ograniczenia zabraniające komukolwiek kwestionowania jego praw albo domagania się rezygnacji z tych praw. Ograniczenia te wiążą się z pewnymi obowiązkami nałożonymi na licencjodawcę w przypadku rozpowszechniania przez niego kopii naszego oprogramowania bądź dokonywania w nim zmian.

Na przykład, jeśli licencjodawca rozprowadza kopie takiego programu, tak odpłatnie, jak i nieodpłatnie, musi udzielić odbiorcy wszystkich praw, jakie przysługują samemu licencjodawcy. Licencjodawca musi również zapewnić odbiorcom kod źródłowy (lub możliwość jego otrzymania) oraz przedstawić niniejsze Warunki, aby mogli oni poznać swoje prawa.

Ochrona praw licencjodawcy przebiega w dwóch etapach: (1) zastrzegamy prawo własności autorskiej do oprogramowania, (2) oferujemy licencjodawcy niniejszą licencję, która daje mu sankcjonowane prawem zezwolenie na kopiowanie, rozpowszechnianie i/lub modyfikowanie tego oprogramowania.

Ponadto dla ochrony tak autora, jak i własnej, chcemy, aby każdy użytkownik był świadomy faktu, iż na niniejsze wolne oprogramowanie nie udziela się gwarancji. W razie dokonania w nim modyfikacji i dalszej dystrybucji, pragniemy, aby dalsi odbiorcy zdawali sobie sprawę z tego, że oprogramowanie to nie jest oryginalne, tak aby problemy wprowadzone przez inne osoby nie wpływały na reputację autorów oprogramowania.

Wreszcie należy wspomnieć, że każdemu wolnemu programowi stale zagrażają patenty na oprogramowanie. Naszym pragnieniem jest unikanie takiego niebezpieczeństwa, kiedy redystrybutorzy wolnego programu indywidualnie uzyskują prawa patentowe, nadając tym samym programowi charakter prawnie zastrzeżony. W celu zapobieżenia takim zjawiskom jednoznacznie wyjaśniliśmy, że każdy patent musi być wydawany albo dla swobodnego użytku przez wszystkich, albo nie wydawany wcale.

Poniżej podajemy dokładne warunki dotyczące kopiowania, rozpowszechniania i modyfikowania.

### WARUNKI DOTYCZĄCE KOPIOWANIA, ROZPOWSZECHNIANIA I MODYFIKOWANIA

0. Niniejsza Licencja dotyczy programów i innych prac, na których umieszczona jest pochodząca od właściciela praw autorskich informacja, że dany program lub praca może być rozpowszechniana na warunkach niniejszej Powszechnej Licencji Publicznej. Używane poniżej słowo „Program” oznacza właśnie takie programy lub prace, zaś określenie „praca oparta na Programie” dotyczy albo Programu, albo pochodzącej od niego pracy w rozumieniu prawa autorskiego, to jest pracy zawierającej Program lub jego część dosłowną, bądź zmodyfikowaną i/lub przetłózoną na inny język. (W dalszej części dokumentu pojęcie przekładu włącza się w sposób nieograniczony do terminu „modyfikacja”).

Niniejsza Licencja nie obejmuje działań innych niż kopiowanie, rozprowadzanie i modyfikowanie — nie mieszczą się one w jej zakresie. Czynność używania Programu nie jest poddana ograniczeniom, a wyniki prac uzyskane dzięki wykorzystaniu Programu objęte są Licencją tylko wtedy, gdy ich treść stanowi pracę opartą na Programie (niezależnie od stworzenia jej przy użyciu Programu). O tym, czy zachodzi taka okoliczność, decydują funkcje programu.



1. Licencjobiorca może kopiować i rozprowadzać w dowolnych mediach wiernie kopie kodu źródłowego Programu w otrzymanej formie, pod warunkiem że w widoczny sposób i odpowiednio podać na każdej kopii właściwą informację o prawie autorskim i zrzeczeniu się odpowiedzialności z tytułu gwarancji; wszelkie informacje dotyczące Licencji i faktu nieudzielania gwarancji muszą pozostać nienaruszone, a wszystkim innym odbiorcom Programu należy wraz z Programem przekazać egzemplarz niniejszej Licencji.

Licencjobiorca może pobierać opłatę za fizyczną czynność przekazania kopii i według własnej decyzji może za opłatą proponować ochronę gwarancyjną.

2. Licencjobiorca może modyfikować swój egzemplarz Programu lub jego kopie bądź dowolne jego części, tworząc przez to pracę opartą na Programie, jak również kopiować i rozprowadzać takie modyfikacje i pracę na warunkach podanych w pkt. 1 powyżej, pod warunkiem przestrzegania całości wymienionych wymogów:
  - a. Licencjobiorca musi zadbać o umieszczenie na zmodyfikowanych plikach widocznej informacji o tym, że dane pliki zostały przez niego zmienione, wraz z datą dokonania zmian.
  - b. Licencjobiorca musi doprowadzić do tego, aby każda rozpowszechniana lub publikowana przez niego praca, która w całości lub części zawiera Program, albo pochodzi od niego lub jego części, była w całości i bezpłatnie licencjonowana dla wszelkich stron trzecich na warunkach niniejszej Licencji.
  - c. Jeżeli zmodyfikowany program podczas korzystania z niego w normalnym trybie odczytuje polecenia interaktywnie, licencjobiorca musi spowodować, aby po uruchomieniu program (użyty w interaktywny sposób w najzwyczajszym trybie) wyświetlał powiadomienie o odnośnym prawie autorskim i braku gwarancji (ewentualnie o zapewnianiu gwarancji przez licencjobiorcę) oraz o tym, że użytkownicy mogą redystrybuować ten program na niniejszych warunkach wraz z informacją, jak można zapoznać się z treścią niniejszej Licencji. (Wyjątek: jeśli sam Program jest interaktywny, ale normalnie nie wyświetla takiego powiadomienia, praca licencjobiorcy oparta na nim też nie musi wyświetlać takiego powiadomienia).

Niniejsze wymogi odnoszą się do zmodyfikowanej pracy jako całości. Jeśli dające się ustalić sekcje danej pracy nie pochodzą od Programu i mogą być racjonalnie uważane za samodzielne i odrębne same w sobie, to niniejsza Licencja i jej warunki nie mają zastosowania do takich sekcji przy rozprowadzaniu ich przez licencjobiorcę w postaci odrębnych prac. Jeśli jednak licencjobiorca rozprowadza je jako część całości, będącej pracą opartą na Programie, rozpowszechnianie tej całości musi być dokonywane na warunkach niniejszej Licencji, której zezwolenia dla innych licencjobiorców rozciągają się w całej szerokości na tę całość, a tym samym i na każdą indywidualną jej część, niezależnie od jej autorstwa.

Dlatego też intencją tego fragmentu nie jest roszczenie sobie praw albo podważanie praw licencjobiorcy do pracy napisanej w całości przez niego. Chodzi nam raczej o korzystanie z prawa kontrolowania dystrybucji pochodnych i zbiorowych prac opartych na Programie.

Samo tylko połączenie z Programem (lub z pracą opartą na Programie) innej pracy, nie opartej na Programie, w ramach wolumenu nośnika przechowywania lub dystrybucji, nie powoduje objęcia takiej pracy zakresem niniejszej Licencji.

3. Licencjobiorca może kopiować i rozprowadzać Program (lub opartą na nim pracę — zgodnie z pkt. 2) w kodzie wynikowym lub w formie wykonywalnej w myśl postanowień pkt. 1 i 2 powyżej, pod warunkiem spełnienia również poniższych wymogów:
  - a. Licencjobiorca musi dołączyć do niego odpowiadający mu, kompletny i możliwy do odczytania przez urządzenia cyfrowe kod źródłowy, który musi być rozpowszechniany na warunkach pkt. 1 i 2 powyżej i na nośniku zwyczajowo używanym dla wzajemnej wymiany oprogramowania; lub
  - b. dołączyć do niego pisemną ofertę, ważną co najmniej trzy lata, przyznającą każdej stronie trzeciej — za opłatą nieprzekraczającą poniesionego przez licencjobiorcę kosztu fizycznego wykonania dystrybucji źródła — kompletną, odczytywalną przez urządzenia cyfrowe kopię odpowiadającego mu kodu źródłowego, rozprowadzaną na warunkach pkt. 1 i 2 powyżej, na nośniku zwyczajowo używanym do wzajemnej wymiany oprogramowania; lub
  - c. dołączyć do niego otrzymaną informację na temat oferty rozprowadzania odpowiedniego kodu źródłowego. (Ta możliwość dozwolona jest tylko w przypadku dystrybucji niekomercyjnej i jedynie wtedy, gdy licencjobiorca otrzymał dany program w kodzie wynikowym lub formie wykonywalnej wraz z wymienioną ofertą — zgodnie z podpunktem „b” powyżej).

Określenie kod źródłowy pracy oznacza preferowaną formę pracy umożliwiającą wprowadzanie w niej modyfikacji. W przypadku wykonywalnej pracy kompletny kod źródłowy oznacza cały kod źródłowy wszystkich modułów, wszelkie związane z nią pośredniczące pliki opisujące oraz skrypty służące do sterowania kompilacją i instalacją programów. Niemniej jednak, jako wyjątek specjalny, dystrybuowany (w formie źródłowej albo binarnej) kod źródłowy nie musi obejmować niczego, co jest normalnie rozprowadzane przy pomocy głównych komponentów (kompilator, jądro itd.) systemu operacyjnego, na którym pracuje część wykonywalna, o ile sam taki komponent towarzyszy tej części.

Jeśli dystrybucja części wykonywalnej albo kodu wynikowego realizowana jest poprzez oferowanie dostępu do kopii z wyznaczonego miejsca, to oferowanie równoważnego dostępu dla kopiowania kodu źródłowego z tego samego miejsca uznaje się

za rozpowszechnianie kodu źródłowego, nawet gdy strony trzecie nie są zmuszone do kopiowania źródła wraz z kodem wynikowym.

4. Poza przypadkami jednoznacznie dozwolonymi w niniejszej Licencji licencjobiorca nie może kopiować, modyfikować, sublicencjonować ani rozpowszechniać Programu. We wszystkich pozostałych wypadkach każda próba skopiowania, sublicencjonowania lub rozpowszechnienia Programu jest nieważna i powoduje automatyczne wygaśnięcie praw licencjobiorcy z tytułu Licencji. Niemniej jednak stronom, które już otrzymały od licencjobiorcy kopie albo prawa w ramach niniejszej Licencji, licencje nie wygasają tak długo, jak długo strony te w pełni stosują się do nich.
5. Ponieważ licencjobiorca nie podpisał niniejszej Licencji, nie musi jej akceptować. Niemniej jednak zezwolenia na modyfikowanie lub rozprowadzanie Programu i pochodzących od niego prac nie można uzyskać w żaden inny sposób. Działania takie są prawnie zabronione, jeżeli licencjobiorca nie akceptuje niniejszej Licencji. Dlatego też, poprzez modyfikowanie bądź rozpowszechnianie Programu (lub pracy na nim opartej) licencjobiorca daje wyraz swojej akceptacji dla Licencji i wszelkich warunków dotyczących kopiowania, rozprowadzania i modyfikowania Programu lub opartych na nim prac.
6. W każdym przypadku redystrybucji przez licencjobiorcę Programu (albo opartej na nim pracy) odbiorca automatycznie otrzymuje od pierwotnego licencjodawcy licencję na kopiowanie, rozpowszechnianie i modyfikowanie Programu na niniejszych warunkach. Na korzystanie przez odbiorcę z udzielonych w niniejszej Licencji praw licencjobiorca nie może narzucać dalszych ograniczeń. Licencjobiorca nie jest stroną odpowiedzialną za kontrolę przestrzegania Licencji przez osoby trzecie.
7. Jeśli na skutek wyroku sądowego lub zarzutu naruszenia patentu, jak też z każdej innej przyczyny (nieograniczonej do kwestii patentowych) zostaną narzucone na licencjobiorcę (niezależnie czy to mocą wyroku sądowego, umowy, czy w inny sposób) warunki sprzeczne z warunkami niniejszej Licencji, to nie zwalniają one licencjobiorcy z warunków Licencji. Jeśli licencjobiorca nie może prowadzić dystrybucji tak, aby dopełnić jednocześnie obowiązków z tytułu niniejszej Licencji i innych odnośnych obowiązków, oznacza to, że nie może on rozprowadzać Programu w ogóle. Na przykład, gdyby licencja patentowa nie zezwalała na wolną od opłat licencyjnych redystrybucję Programu przez wszystkie osoby, które otrzymały kopie bezpośrednio lub pośrednio od licencjobiorcy, jedynym sposobem pozwalającym na przestrzeganie zarówno licencji patentowej, jak i niniejszej Licencji, byłoby całkowite powstrzymanie się od jakiegokolwiek dystrybucji Programu.

Jeżeli w jakichś szczególnych okolicznościach dowolny fragment niniejszego punktu stałby się nieważny lub niewykonywalny, pozostała część punktu winna znaleźć zastosowanie, a treść całego punktu być stosowana w pozostałych okolicznościach.

Celem niniejszego punktu nie jest zachęcanie do naruszania patentów czy innych praw własności, albo też do podważania ich ważności; niniejszy punkt za swój jedyny cel ma ochronę integralności systemu rozpowszechniania wolnego oprogramowania, realizowanego za pomocą publicznych licencji. Wiele osób bezinteresownie wniosło swój wkład do stworzenia szerokiego zakresu oprogramowania upowszechnianego w tym systemie, mając zaufanie do konsekwentnego jego stosowania; wyłącznie do autora/ofiarodawcy należy decyzja, czy życzy on sobie rozprowadzania oprogramowania za pośrednictwem innego systemu i licencjobiorca nie może tego prawa wyboru ograniczać.

Intencją niniejszego punktu jest jasne i wyraźne przedstawienie możliwych skutków, jakie rodzi pozostała część niniejszej Licencji.

8. W przypadku, gdy dystrybucja i/lub używanie Programu w niektórych krajach poddane jest ograniczeniom patentowym lub zastrzeżeniom prawami autorskimi, pierwotny posiadacz praw autorskich, który poddaje Program pod oddziaływanie niniejszej Licencji, może dodać wyraźnie określone geograficzne ograniczenie rozpowszechniania wyłączające te kraje, dzięki czemu dystrybucja dozwolona będzie wyłącznie w krajach lub między krajami nie objętymi takim wyłączeniem. W takim przypadku niniejsza Licencja obejmuje dane ograniczenie tak, jakby było ono wpisane w jej treść.
9. W miarę potrzeby Fundacja Wolnego Oprogramowania może publikować poprawione i/lub nowe wersje Powszechnej Licencji Publicznej. Takie nowe wersje będą napisane w duchu podobnym do obecnej wersji, ale mogą różnić się w szczegółach poruszających nowe problemy czy zagadnienia. Każdej wersji nadaje się wyróżniający ją numer. Jeżeli Program podaje numer wersji niniejszej Licencji, odnoszący się do tej wersji i „wszelkich wersji następnych”, można stosować się do warunków tej wersji lub którejkolwiek wersji późniejszej wydanej przez Fundację Wolnego Oprogramowania. O ile Program nie podaje numeru wersji niniejszej Licencji, można wybrać dowolną wersję kiedykolwiek opublikowaną przez Fundację.
10. Jeśli licencjobiorca chce włączyć części Programu do innych wolnych programów, których warunki rozpowszechniania są inne, musi zwrócić się pisemnie do autora z prośbą o pozwolenie. W przypadku oprogramowania objętego przez Fundację prawem autorskim, należy napisać do Fundacji; czasami czynimy od tego odstępstwa. W naszej decyzji kierujemy się dwoma celami: utrzymania wolnego statusu wszystkich pochodnych naszego wolnego oprogramowania oraz — generalnie — promowania udostępniania i wielokrotnego stosowania oprogramowania.

**WYRÓB BEZ GWARANCJI**

11. PONIEWAŻ PROGRAM JEST LICENCJONOWANY BEZPŁATNIE, NIE JEST OBJĘTY GWARANCJĄ W ZAKRESIE DOZWOLONYM PRZEZ OBOWIĄZUJĄCE PRZEPISY. O ILE NIE OKREŚLONO INACZEJ W FORMIE PISEMNEJ, POSIADACZE PRAW AUTORSKICH I/ LUB INNE STRONY DOSTARCZAJĄ PROGRAM W STANIE, W JAKIM SIĘ ZNAJDUJE, BEZ JAKIEJKOLWIEK GWARANCJI, WYRAŻNEJ ANI DOROZUMIANEJ, W TYM MIĘDZY INNYMI DOMYŚLNYCH GWARANCJI CO DO PRZYDATNOŚCI HANDLOWEJ I PRZYDATNOŚCI DO OKREŚLONYCH ZASTOSOWAŃ. CAŁOŚĆ RYZYKA W ZAKRESIE JAKOŚCI I SKUTECZNOŚCI DZIAŁANIA PROGRAMU PONOSI LICENCJOBORCA. WRAZIE GDYBY PROGRAM OKAZAŁ SIĘ WADLIWY, LICENCJOBORCA PONOSI KOSZT CAŁEGO NIEZBĘDNEGO SERWISU, NAPRAWY I WPROWADZENIA POPRAWEK.
12. O ILE OBOWIĄZUJĄCE PRAWO NIE STANOWI INACZEJ ALBO NIE UZGODNIONO INACZEJ W FORMIE PISEMNEJ, ŻADEN POSIADACZ PRAW AUTORSKICH ANI INNA STRONA MODYFIKUJĄCA I/ LUB REDYSTRYBUUJĄCA PROGRAM ZGODNIE Z POWYŻSZYMI ZEZWOLENIAMI NIE JEST W ŻADNYM WYPADKU ODPOWIEDZIALNA WOBEC LICENCJOBORCY ZA SZKODY, W TYM SZKODY OGÓLNE, SPECJALNE, PRZYPADKOWE BĄDŹ NASTĘPCZE, WYNIKAJĄCE Z UŻYCIA BĄDŹ NIEMOŻNOŚCI UŻYCIA PROGRAMU (W TYM, MIĘDZY INNYMI, ZA UTRATĘ DANYCH LUB POWSTANIE DANYCH NIEDOKŁADNYCH ALBO ZA STRATY PONIESIONE PRZEZ LICENCJOBORCĘ LUB STRONY TRZECIE, JAK TEŻ NIEDZIAŁANIE PROGRAMU Z INNYMI PROGRAMAMI), NAWET JEŚLI DANY POSIADACZ BĄDŹ INNA STRONA ZOSTALI POWIADOMIENI O MOŻLIWOŚCI POWSTANIA TAKICH SZKÓD.

KONIEC CZĘŚCI DOT. WARUNKÓW

**KONIEC ZAŁĄCZNIKA 2****Załącznik 3**

Jeśli niniejszy produkt firmy Linksys zawiera oprogramowanie Open Source objęte Powszechną Licencją Publiczną OpenSSL:

Ten produkt zawiera oprogramowanie opracowane przez OpenSSL Project do użytku w pakiecie narzędziowym OpenSSL. (<http://www.openssl.org/>).

Produkt zawiera oprogramowanie kryptograficzne autorstwa Erica Younga (eay@cryptsoft.com).

Produkt zawiera oprogramowanie autorstwa Tima Hudsona (tjh@cryptsoft.com).

Dodatkowo, warunki licencyjne znajdujące się w niniejszym Załączniku 3 odnoszą się do oprogramowania Open Source zawartego w produkcie firmy Linksys, jeśli jest ono objęte Powszechną Licencją Publiczną OpenSSL. Warunki licencyjne opisane w niniejszym Załączniku 3 pochodzą z ogólnodostępnej witryny <http://www.openssl.org/source/license.html>.

Pakiet narzędziowy OpenSSL jest objęty licencją podwójną, tj. w jej przypadku obowiązują warunki Powszechnej Licencji Publicznej OpenSSL oraz oryginalnej licencji SSLeay. Teksty licencji zamieszczono poniżej. Obie licencje

są licencjami typu BSD oprogramowania Open Source. Aby uzyskać więcej informacji na temat licencji OpenSSL, prosimy o kontakt pod adresem [openssl-core@openssl.org](mailto:openssl-core@openssl.org).

**Powszechna Licencja Publiczna OpenSSL**

Copyright © 1998-2007 The OpenSSL Project. Wszelkie prawa zastrzeżone.

Redystrybucja i użytkowanie kodu w formie źródłowej i binarnej, z zastosowaniem lub bez zastosowania modyfikacji, są dozwolone w przypadku, gdy spełnione zostaną następujące warunki:

1. Redystrybucja kodu źródłowego musi posiadać powyższą informację o prawach autorskich, listę niniejszych warunków oraz oświadczenie o zrzeczeniu się odpowiedzialności.
2. Redystrybucja kodu w formie binarnej musi zawierać w dokumentacji i/lub innych materiałach dostarczonych z tą dystrybucją powyższą informację o prawach autorskich, listę niniejszych warunków oraz oświadczenie o zrzeczeniu się odpowiedzialności.
3. Wszelkie materiały reklamowe dotyczące funkcji lub zastosowania niniejszego oprogramowania muszą zawierać następujące oświadczenie: „This product includes software developed by the OpenSSL Project for use in the OpenSSL Toolkit (<http://www.openssl.org/>)” (Ten produkt zawiera oprogramowanie opracowane przez OpenSSL Project do użytku w pakiecie narzędziowym OpenSSL (<http://www.openssl.org/>)).
4. Nazwy „OpenSSL Toolkit” oraz „OpenSSL Project” nie mogą być wykorzystywane w celu wdrażania lub promocji produktów pochodnych tego oprogramowania bez uprzedniej pisemnej zgody. Aby uzyskać taką zgodę, należy wysłać wiadomość e-mail na adres [openssl-core@openssl.org](mailto:openssl-core@openssl.org).
5. Produkty pochodne tego oprogramowania nie mogą być określane mianem „OpenSSL”, a nazwa „OpenSSL” nie może pojawić się jako człon nazw produktów bez uprzedniej pisemnej zgody OpenSSL Project.
6. Wszystkie redystrybucje muszą zawierać oświadczenie: „This product includes software developed by the OpenSSL Project for use in the OpenSSL Toolkit (<http://www.openssl.org/>)” (jak wyżej).

NINIEJSZE OPROGRAMOWANIE JEST DOSTARCZANE PRZEZ OPENSSL PROJECT W STANIE, W JAKIM SIĘ ZNAJDUJE, BEZ JAKIEJKOLWIEK GWARANCJI, WYRAŻNYCH ANI DOROZUMIANYCH, W TYM MIĘDZY INNYMI DOMYŚLNYCH GWARANCJI CO DO PRZYDATNOŚCI HANDLOWEJ I PRZYDATNOŚCI DO OKREŚLONYCH ZASTOSOWAŃ. OPENSSL PROJECT ANI JEGO WSPÓŁPRACOWNICY NIE PONOSZĄ ODPOWIEDZIALNOŚCI ZA JAKIEJKOLWIEK SZKODY BEZPOŚREDNIE, POŚREDNIE, PRZYPADKOWE, ZAMIERZONE, PRZYKŁADOWE LUB NASTĘPCZE (W TYM MIĘDZY INNYMI ZA DOSTARCZANIE PRODUKTÓW LUB USŁUG ZASTĘPCZYCH; UTRATĘ FUNKCJI UŻYTKOWYCH, UTRATĘ DANYCH LUB ZYSKÓW; LUB PRZERWY W DZIAŁALNOŚCI) SPOWODOWANE W DOWOLNY SPOSÓB I WYNIKAJĄCE Z ODPOWIEDZIALNOŚCI KONTRAKTOWEJ, OBIEKTYWNEJ LUB DELIKTOWEJ



(W TYM Z ZANIEDBANIA LUB INNYCH PRZYCZYN), WYNIKAJĄCE W DOWOLNY SPOSÓB Z UŻYTKOWANIA NINIEJSZEGO OPROGRAMOWANIA, NAWET W PRZYPADKU UPZEDNIEGO POWIADOMIENIA O MOŻLIWOŚCI WYSTĄPIENIA TAKICH SZKÓD.

Produkt zawiera oprogramowanie kryptograficzne autorstwa Erica Younga (eay@cryptsoft.com). Produkt zawiera oprogramowanie autorstwa Tima Hudsona (tjh@cryptsoft.com).

### Oryginalna licencja SSLeay

Copyright © 1995-1998 Eric Young (eay@cryptsoft.com)  
Wszelkie prawa zastrzeżone.

Niniejszy pakiet stanowi implementację kodu SSL autorstwa Erica Younga (eay@cryptsoft.com).

Implementacja ta jest zgodna z Netscapes SSL.

Biblioteka jest dostępna bezpłatnie dla zastosowań komercyjnych i niekomercyjnych w przypadku, gdy spełnione są poniższe warunki użytkowania. Niniejsze warunki dotyczą zarówno kodu SSL, jak i wszystkich kodów dostępnych w tym produkcie, takich jak RC4, RSA, lhash, DES itp. Właścicielem praw autorskich dokumentacji SSL dostarczonej wraz z tym produktem jest Tim Hudson (tjh@cryptsoft.com), a ich warunki pokrywają się z oświadczeniem o prawach autorskich zamieszczonym powyżej.

Prawa autorskie do produktu stanowią własność Erica Younga. Usuwanie informacji o prawach autorskich nie jest dozwolone.

W przypadku użytkowania niniejszego pakietu wraz z produktem należy zamieścić klauzulę informującą, iż autorem wykorzystywanych części biblioteki jest Eric Young. Klauzula ta może posiadać postać komunikatu tekstowego przy uruchamianiu programu lub być zamieszczona w dokumentacji (w wersji elektronicznej lub drukowanej) dostarczonej wraz z produktem.

Redystrybucja i użytkowanie kodu w formie źródłowej i binarnej, z zastosowaniem lub bez zastosowania modyfikacji, są dozwolone w przypadku, gdy spełnione zostaną następujące warunki:

1. Redystrybucja kodu źródłowego musi posiadać powyższą klauzulę o prawach własności, niniejszą listę warunków oraz oświadczenie o zrzeczeniu się odpowiedzialności.
2. Redystrybucja kodu w formie binarnej musi zawierać w dokumentacji i/lub innych materiałach dostarczonych z tą dystrybucją powyższą informację o prawach autorskich, listę niniejszych warunków oraz oświadczenie o zrzeczeniu się odpowiedzialności.
3. Wszelkie materiały reklamowe dotyczące funkcji lub zastosowania oprogramowania muszą zawierać następujące oświadczenie:  
„This product includes cryptographic software written by Eric Young (eay@cryptsoft.com)” (Produkt zawiera oprogramowanie kryptograficzne autorstwa Erica Younga (eay@cryptsoft.com)).

Wyraz „kryptograficzne” może zostać pominięty, jeśli wykorzystywane procesy biblioteki nie mają zastosowania kryptograficznego.

4. W przypadku użycia w produkcie kodu charakterystycznego dla systemu Windows (lub pochodnego) należy zamieścić następujące oświadczenie: „This product includes software written by Tim Hudson (tjh@cryptsoft.com)” (Produkt zawiera oprogramowanie autorstwa Tima Hudsona (tjh@cryptsoft.com)).

NINIEJSZE OPROGRAMOWANIE JEST DOSTARCZANE PRZEZ ERICA YOUNGA W STANIE, W JAKIM SIĘ ZNAJDUJE, BEZ JAKICHKOLWIEK GWARANCJI, WYRAŹNYCH ANI DOROZUMIANYCH, W TYM MIĘDZY INNYMI DOMYŚLNYCH GWARANCJI CO DO PRZYDATNOŚCI HANDLOWEJ I PRZYDATNOŚCI DO OKREŚLONYCH ZASTOSOWAŃ. AUTOR OPROGRAMOWANIA ANI JEGO WSPÓŁPRACOWNICY NIE PONOSZĄ ODPOWIEDZIALNOŚCI ZA JAKIEKOLWIEK SZKODY BEZPOŚREDNIE, POŚREDNIE, PRZYPADKOWE, ZAMIERZONE, PRZYKŁADOWE LUB NASTĘPCZE (W TYM MIĘDZY INNYMI ZA DOSTARCZANIE PRODUKTÓW LUB USŁUG ZASTĘPCZYCH; UTRATĘ FUNKCJI UŻYTKOWYCH, UTRATĘ DANYCH LUB ZYSKÓW; LUB PRZERWY W DZIAŁALNOŚCI) SPOWODOWANE W DOWOLNY SPOSÓB I WYNIKAJĄCE Z ODPOWIEDZIALNOŚCI KONTRAKTOWEJ, OBIEKTYWNEJ LUB DELIKTOWEJ (W TYM Z ZANIEDBANIA LUB INNYCH PRZYCZYN), WYNIKAJĄCE W DOWOLNY SPOSÓB Z UŻYTKOWANIA NINIEJSZEGO OPROGRAMOWANIA, NAWET W PRZYPADKU UPZEDNIEGO POWIADOMIENIA O MOŻLIWOŚCI WYSTĄPIENIA TAKICH SZKÓD.

Warunki licencyjne i dotyczące dystrybucji jakiejkolwiek powszechnie dostępnej wersji kodu lub kodu pochodnego nie ulegają zmianie, tzn. obowiązuje zakaz kopiowania kodu i obejmowania go inną licencją dystrybucyjną [w tym Powszechną Licencją Publiczną GNU].

### KONIEC ZAŁĄCZNIKA 3