

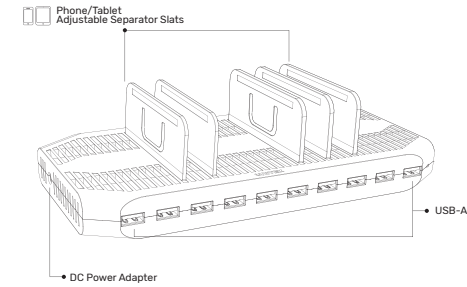
## 60W 10 Ports USB Charging Station **UNITEK**

Supports 10 USB-A ports with BC 1.2  
Output Up to 2.4A Per Port  
Y-2190D

	User Manual
	使用说明
	ユーザーマニュアル
	사용자 설명서
	Návod k použití
	Bedienungsanleitung
	Instrucciones de uso
	Mode d'emploi
	Istruzioni per l'uso
	Használati útmutató
	Gebruiksaanwijzing
	Instrukcja obsługi
	Návod na použitie
	Руководство по эксплуатации



## Product Overview



## How to install the separator slats

- Place the slat on the top of the station at the position that fits your device width.
- Align the slat to the slot.
- Push the slat until you hear a sound and it locks up.



**Note:** UNITEK charging station will shut down automatically if power consumption exceeds 60W. In such cases, please unplug excessive devices and reconnect the power to resume charging.

## English User Manual

### Package Contents

- 60W 10 Ports USB Charging Station
- Separator Slats (5pcs tall + 6pcs short)
- DC 60W Power Adapter
- User Manual

### ⚠ Safety Notes

- Do not attempt to service or repair the product yourself. Leave any and all service work to qualified experts.
- If damage equipment, please do not attempt to repair.
- Do not open the device or continue to operate it if it becomes damaged.
- Do not modify the product in any way. Doing so voids the warranty.
- Keep this product, like all electrical products, out of the reach of children!

### ⓘ Warranty Disclaimer

UNITEK assumes no liability and provides no warranty for damage resulting from improper installation/mounting, improper use of the product or from failure to observe the operating instructions and/or safety notes.

### Technical Data

Power Input	DC 60W
Power Output	5V/2.4A (5V/2.4A charging can only be used on supported Apple devices)
Total Power Output	60W Max


### ⓘ Note

To Prolong the product life, please follow the instruction below:

1. DO NOT disassemble or modify this product.
2. DO NOT expose it to water or fire to avoid short circuit or current leakage.
3. DO NOT store this product in a humid or corrosive environment.
4. DO NOT use it under high temperature condition.
5. DO NOT throw, trample or hit.
6. Remove it from power source after operation or while it is not in use.
7. Keep it out of children's reach.
8. DO NOT insert objects other than appropriate cables.
9. DO NOT use cables of doubtful quality for charging to avoid unnecessary accidents.

### Service and Support

Further support information can be found here: [www.unitek-products.com](http://www.unitek-products.com)  
Email: [support@unitek-products.com](mailto:support@unitek-products.com)

 The crossed out trash can sign means that the equipment must not be disposed of with other waste. It should be disposed of in special containers according to the information prepared by the local government.

## 中文繁體 使用說明

### 包裝內容

- 60W 10 Ports USB Charging Station
- 分隔條 (5 個高 + 6 個短)
- DC 60W 電源適配器
- 使用說明

### ⚠ 安全須知

- 請勿嘗試自行維修或修理產品，建議將工作交給符合資格的專業技師。
- 如果設備損壞，請勿打開或維修操作。
- 請勿以任何方式改造此產品。這樣做會使保費失效。
- 請將此產品與所有電子產品一樣，放在兒童接觸不到的地方！

### ⓘ 免責聲明

對於因不正確的安裝、不正確的產品使用，或不遵守操作說明和/或安全說明而導致的損壞，UNITEK 不承擔任何責任，也不提供任何保證。

### 技術數據

功率輸入	DC 60W
功率輸出	5V/2.4A (5V/2.4A 充電只能在支援的 Apple 設備上使用)
總輸出功率	60W Max


### ⓘ 注意

為了延長產品壽命，請遵循以下說明：

1. 請勿拆卸或改造本產品。
2. 請勿將其暴露于水或火中，以免發生短路或漏電。
3. 請勿將本產品存放在潮濕或腐蝕性的環境中。
4. 請勿在高溫條件下使用。
5. 請勿投擲、踐踏或撞擊。
6. 操作後或不使用時，請其從電源上取下。
7. 請將其放在兒童接觸不到的地方。
8. 除合適的電纜外，請勿插入其他物體。
9. 請勿使用品質不合格的電纜進行充電，以免發生不必要的事故。

### 服務與支援

有關更多支持信息，請瀏覽：[www.unitek-products.com](http://www.unitek-products.com)  
電郵：[support@unitek-products.com](mailto:support@unitek-products.com)

 帶有打叉帶輪的垃圾桶符號表示該設備不得與其他垃圾一起處理，應根據當地政府指示在特殊容器中處理。

## 日本語 ユーザーマニュアル

### パッケージ内容

- 60W 10 Ports USB Charging Station
- セパレーター・スラット (高さ5枚+短さ6枚)
- DC 60W 電源アダプター
- ユーザーマニュアル

### 安全上のご注意

- 本製品を自分で修理しないでください。すべてのサービス作業は、資格を持った専門家に任せてください。
- デバイスが破損した場合は、デバイスを開けたり、操作を続行したりしないでください。
- 製品を改造しないでください。改造した場合、保証は無効になります。
- 本製品は、他の電気製品と同様、お子様の手の届かない場所に保管してください！

### ⓘ 保証免責事項

UNITEKは安全上の注意事項を踏まえ、通常使用以外での破損、故障、データ損失はいかなる責任も負わず、保証対象外となります。

### 技術データ

電源入力	DC 60W
電力出力	5V/2.4A (5V/2.4A充電は、サポートされているAppleデバイスでのみ使用できます)
総出力	60W Max


### ⓘ 注!

製品寿命を延ばすために、以下の指示に従ってください：

1. 本製品を分解したり、改造したりしないでください。
2. 短絡や電流漏れを防ぐために、水や火にさらさないでください。
3. 本製品を湿気の多い場所や腐食性のある場所に保管しないでください。
4. 我げたり、踏みつけたり、ぶつけたりしないでください。
5. 使用後はまたは使用しないときは、電源から取り外してください。
6. 子供の手の届かないところに保管してください。
7. 適切なケーブル以外のものを挿入しないでください。
8. 不要な事故を避けるため、品質の疑わしいケーブルを充電に使用しないでください。

### サービスとサポート

その他のサポート情報はこちら：[www.unitek-products.com](http://www.unitek-products.com)  
電子メール：[support@unitek-products.com](mailto:support@unitek-products.com)

 ゴミ箱のマークが消されているのは、その機器を他の廃棄物と一緒に廃棄してはならないことを意味しています。自治体が用意した情報に従って、専用の容器に廃棄する必要があります。

## 한국어 사용자 설명서

### 패키지 내용물

- 60W 10 Ports USB Charging Station
- 분리판 (높이 5개 + 길이 6개)
- DC 60W 전원 어댑터
- 사용자 설명서

### ⚠ 안전 수칙

- 제품을 직접 서비스하거나 수리하려고 시도하지 마세요. 모든 서비스 작업은 자격을 갖춘 전문가에게 맡기세요.
- 제품이 손상된 경우 경치를 열거나 계속 작동시키지 마세요.
- 어떤 식으로든 제품을 개조하지 마세요. 개조하면 보증이 무효화됩니다.
- 모든 전기 제품과 마찬가지로 이 제품은 어린이의 손이 닿지 않는 곳에 보관하세요!

### ⓘ 보증 면책 조항

UNITEK 제품은 사용자 설명서에 표시된 안전 수칙을 준수하지 않고 부적절한 제품을 임의로 사용 또는 설치하는 것에 발생하는 손해에 대해 어떠한 책임도 지지 않으며 보증을 제공하지 않습니다.

### 기술 데이터

전원 입력	DC 60W
전원 출력	5V/2.4A (5V/2.4A 충전은 지원되는 Apple 기기에서만 사용할 수 있습니다.)
총 전력 출력	60W Max


### ⓘ 참고

제품 수명을 연장하려면 아래 지침을 따르세요:

1. 이 제품을 분해하거나 개조하지 마세요.
2. NEVYSTAVUJTE jej působení vody nebo ohně, aby nedošlo ke zkratu nebo úniku proudu.
3. NESKLADUJTE tento výrobek ve vlhkém nebo korozivním prostředí.
4. NEPOUŽÍVEJTE jej za vysokých teplot.
5. NEHÁDEJTE, nešlápejte ani neťlačte.
6. Po provozu nebo když se nepoužívá, odpojte jej od zdroje napájení.
7. Uchovávejte jej mimo dosah dětí.
8. NEVKLÁDEJTE jiné než vhodné kabely.
9. NEPOUŽÍVEJTE ka nabíjení kabely pochybné kvality, abyste předešli zbytečným nehodám.

### 서비스 및 지원

추가 지원 정보는 여기에서 확인할 수 있습니다: [www.unitek-products.com](http://www.unitek-products.com)  
이메일: [support@unitek-products.com](mailto:support@unitek-products.com)

 줄이 그려진 쓰레기통 표시는 장비를 다른 폐기물과 함께 폐기해서는 안 된다는 의미입니다. 지원 정부에서 마련한 정보에 따라 특수 용기에 담겨 폐기해야 합니다.

## Español Instrucciones de uso

### Contenido del paquete

- 60W 10 Ports USB Charging Station
- Adaptador de corriente de 60W DC
- Lamas separadoras (5 unidades altas + 6 unidades cortas)
- Instrucciones de uso

### ⚠ Instrucciones de seguridad

- No intente mantener o reparar el aparato por cuenta propia. Encomiende cualquier trabajo de mantenimiento al personal especializado competente.
- No abra el producto y no lo siga operando de presentar deterioros.
- No realice cambios en el aparato. Esto conllevaría la pérdida de todos los derechos de la garantía.
- Este aparato, como todos los aparatos eléctricos, no debe estar en manos de los niños.

### ⓘ Exclusión de responsabilidad

UNITEK no se responsabiliza ni concede garantía por los daños que surjan por una instalación, montaje o manejo incorrectos del producto o por la no observación de las instrucciones de manejo y/o de las instrucciones de seguridad.

### Datos técnicos

Entrada de alimentación	DC 60W
Salida de potencia	5V/2.4A (La carga de 5 V/2.4 A sólo puede utilizarse en dispositivos Apple compatibles)
Potencia total de salida	60W Max


### ⓘ Nota

Para prolongar la vida útil del producto, siga las instrucciones a continuación:

1. NO desarme ni modifique este producto.
2. NO lo exponga al agua o al fuego para evitar cortocircuitos o fugas de corriente.
3. NO almacene este producto en un ambiente húmedo o corrosivo.
4. NO lo use en condiciones de alta temperatura.
5. NO arroje, pisotee ni golpee.
6. Retirelo de la fuente de alimentación después de la operación o mientras no esté en uso.
7. Manténgalo fuera del alcance de los niños.
8. NO inserte objetos que no sean cables apropiados.
9. NO utilice cables de calidad dudosa para cargar para evitar accidentes innecesarios.

### Servicio y soporte

Encuentra más información de soporte aquí: [www.unitek-products.com](http://www.unitek-products.com)  
Correo electrónico: [support@unitek-products.com](mailto:support@unitek-products.com)

 El símbolo del cubo de basura tachado significa que el equipo no debe desecharse con otros residuos. Debe desecharse en contenedores especiales de acuerdo con la información preparado por el gobierno local.

## Français Mode d'emploi

### Contenu de l'emballage

- 60W 10 Ports USB Charging Station
- Adaptateur secteur 60W DC
- Lames de séparation (5 pièces hautes + 6 pièces courtes)
- Mode d'emploi

### ⚠ Consignes de sécurité

- Ne tentez pas de réparer l'appareil vous-même ni d'effectuer des travaux d'entretien. Déléguez tous travaux d'entretien à des techniciens qualifiés.
- Ne tentez pas d'ouvrir le produit en cas de détérioration et cessez de l'utiliser.
- N'apportez aucune modification à l'appareil. Des modifications vous feraient perdre vos droits de garantie.
- Cet appareil, comme tout appareil électrique, doit être gardé hors de portée des enfants!

### ⓘ Exclusion de garantie

La société UNITEK décline toute responsabilité en cas de dommages provoqués par une installation, un montage ou une utilisation non conformes du produit ou encore provoqués par un non respect des consignes du mode d'emploi et/ou des consignes de sécurité.

### Caractéristiques techniques


Entrée de puissance	DC 60W
Puissance de sortie	5V/2.4A (Le chargement 5V/2.4A ne peut être utilisé que sur les appareils Apple pris en charge)
Puissance de sortie totale	60W Max

### ⓘ Remarque

- Pour prolonger la durée de vie du produit, veuillez suivre les instructions ci-dessous:
1. NE PAS démonter ou modifier ce produit.
  2. NE PAS l'exposer à l'eau ou au feu pour éviter les courts-circuits ou les fuites de courant.
  3. NE PAS stocker ce produit dans un environnement humide ou corrosif.
  4. NE PAS l'utiliser dans des conditions de température élevée.
  5. NE PAS jeter, piétiner ou frapper.
  6. Débranchez-le de la source d'alimentation après l'avoir utilisé ou lorsqu'il n'est pas utilisé.
  7. Gardez-le hors de portée des enfants.
  8. N'insérez PAS d'objets autres que les cables appropriés.
  9. N'utilisez PAS de câbles de qualité douteuse pour la recharge afin d'éviter tout accident inutile.

### Service et assistance

Vous trouverez ici de plus amples informations concernant l'assistance : [www.unitek-products.com](http://www.unitek-products.com) Email: [support@unitek-products.com](mailto:support@unitek-products.com)

 Le signe de la poubelle barrée signifie que l'équipement ne doit pas être jeté avec d'autres déchets. Il doit être jeté dans des conteneurs spéciaux selon les informations préparé par le gouvernement local.

## Italiano Istruzioni per l'uso

### Contenido della confezione

- 60W 10 Ports USB Charging Station
- Adattatore di alimentazione 60W DC
- Doghe di separazione (5 pezzi alti + 6 pezzi corti)
- Istruzioni per l'uso

### ⚠ Indicazioni di sicurezza:

- Non tentare di aggiustare o riparare l'apparecchio da soli. Fare eseguire qualsiasi lavoro di riparazione al personale specializzato competente.
- Non aprire il prodotto e non utilizzarlo più se danneggiato.
- Non apportare modifiche all'apparecchio per evitare di perdere i diritti di garanzia.
- Tenere questo apparecchio, come tutte le apparecchiature elettriche, fuori dalla portata dei bambini!

### ⓘ Esclusione di garanzia

UNITEK non si assume alcuna responsabilità per i danni derivati dal montaggio o l'utilizzo scorretto del prodotto, nonché dalla mancata osservanza delle istruzioni per l'uso e/o delle indicazioni di sicurezza.

### Dati tecnici

Ingresso alimentazione	DC 60W
Potenza in uscita	5V/2.4A (La ricarica a 5V/2.4A può essere utilizzata solo sui dispositivi Apple supportati)
Potenza totale in uscita	60W Max


### ⓘ Avvertenza

Per prolungare la vita del prodotto, seguire le istruzioni seguenti:

1. NON smontare o modificare questo prodotto.
2. NON esporlo all'acqua o al fuoco per evitare cortocircuiti o dispersioni di corrente.
3. NON conservare questo prodotto in un ambiente umido o corrosivo.
4. NON utilizzarlo in condizioni di alta temperatura.
5. NON lanciare, calpestare o colpire.
6. Rimuoverlo dalla fonte di alimentazione dopo il funzionamento o quando non è in uso.
7. Tenerlo fuori dalla portata dei bambini.
8. NON inserire oggetti diversi dai cavi appropriati.
9. NON utilizzare cavi di dubbia qualità per la ricarica per evitare incidenti non necessari.

### Assistenza e supporto

Ulteriori informazioni sul supporto sono disponibili qui: [www.unitek-products.com](http://www.unitek-products.com)  
E-mail: [support@unitek-products.com](mailto:support@unitek-products.com)

 Il segno del bidone della spazzatura barrato significa che l'apparecchiatura non deve essere smaltita con altri rifiuti. Dovrebbe essere smaltito in contenitori speciali secondo le informazioni preparato dal governo locale.

## Magyar Használati útmutató

### A csomag tartalma

- 60W 10 Ports USB Charging Station
- DC 60W tápadapter
- Elválasztó lécek (5db magas + 6db rövid)
- Használati útmutató

### ⚠ Biztonsági előírások

- Nie próbować naprawiać samodzielnie urządzenia. Prace serwisowe zlecać wykwalifikowanemu personelowi technicznemu.
- Nie otwieraj produktu i nie używaj go, gdy jest uszkodzony.
- Verander niets aan het toestel. Daardoor veralt elke aanspraak op garantie.
- Elektrische apparaten dienen buiten het bereik van kinderen gehouden te worden!

### ⓘ Szavatosság kizárása

A UNITEK semmilyen felelősséget vagy zavartosságát nem vállal a termék szakszerűtlen telepítéséből, szereléséből és szakszerűtlen használatából, vagy a kezelési útmutató és/vagy a biztonsági előírások be nem tartásából eredő károkért.

### Műszaki adatok

Teljesítménybemenet	DC 60W
Teljesítmény	5V/2.4A (5V/2.4A töltés csak támogatott Apple készülékeken használható)
Teljes teljesítmény	60W Max


### ⓘ Hivatkozás

A termék élettartamának meghosszabbításához kövesse az alábbi utasításokat:

1. NE szerelje szét vagy módosítsa a terméket.
2. NE tegye ki víznek vagy tűznek, hogy elkerülje a rövidzárlatot vagy az áramszárvágást.
3. NE tárolja ezt a terméket nedves vagy maró környezetben.
4. NE használja magas hőmérsékleten.
5. NE dobjon, taposson és ne üssön.
6. Működés után vagy amíg nem használja, húzza ki az áramforrásból.
7. Tartsa gyermekektől elzárva.
8. Steek GEEN andere voorwerpen in dan geschikte kabels.
9. A felesleges balesetek elkerülése érdekében NE használjon kétes minőségű kábeleket a töltéshez.

### Szervíz és támogatás

További támogatási információk itt talál: [www.unitek-products.com](http://www.unitek-products.com)  
E-mail: [support@unitek-products.com](mailto:support@unitek-products.com)

 Az áthúzott szemeteszkuka jel azt jelenti, hogy a berendezést nem szabad más hulladékkal együtt kidobni. Az információjának megfelelően speciális tartályokba kell ártalmatlanítani az önkormányzat készítetté.

## Nederlandse Taal Gebruiksaanwijzing

### Inhoud van de verpakking

- 60W 10 Ports USB Charging Station
- DC 60W voedingsadapter
- Scheidingslaten (5set hoog + 6set kort)
- Gebruiksaanwijzing

### ⚠ Veiligheidsinstructies

- Probeer niet het product zelf te onderhouden of te repareren. Laat onderhouds- en reparatiewerkzaamheden door vakpersoneel uitvoeren.
- Open het product niet en gebruik het niet meer als het beschadigd is.
- Verander niets aan het toestel. Daardoor veralt elke aanspraak op garantie.
- Elektrische apparaten dienen buiten het bereik van kinderen gehouden te worden!

### ⓘ Uitsluiting van garantie en aansprakelijkheid

UNITEK aanvaardt geen enkele aansprakelijkheid of garantiebclaims voor schade of gevolgschade, welke door ondeskundige installatie, montage en ondeskundig gebruik van het product ontstaan of het resultaat zijn van het niet in acht nemen van de bedieningsinstructies en/of veiligheidsinstructies.

### Technische specificaties

Stroomaansluiting	DC 60W
Vermogen	5V/2.4A (5V/2.4A opladen kan alleen worden gebruikt op ondersteunde Apple-apparaten)
Totaal vermogen	60W Max


### ⓘ Aanwijzing

Volg de onderstaande instructies om de levensduur van het product te verlengen:

1. NIE roebzerac ani nie modyfikowac tego produktu.
2. NIE WOLNO wystawiac go na dzialanie wody lub ognia, aby uniknac zwarcia lub uplywu pradu.
3. Nie przechowuj tego produktu w wilgotnym lub korozyjnym srodowisku.
4. Nie uzywaj go w warunkach wysokiej temperatury.
5. NIE WZUSK, nie deptaj ani nie uderzac.
6. Haal de stekker uit het stopcontact na gebruik of als het niet in gebruik is.
7. Houd het buiten het bereik van kinderen.
8. NIE WOLNO zakladac przedmiotow innych niz odpowiednie kabels.
9. Nie uzywaj do ladowania kabli wtpliwajej jakosci, aby uniknac niepotrzebnych wypadkow.

### Service en support

Meer support-informatie vindt u hier: [www.unitek-products.com](http://www.unitek-products.com)  
E-mail: [support@unitek-products.com](mailto:support@unitek-products.com)

 Het doorgekruiste vuilnisbakteken betekent dat de apparatuur niet met ander afval mag worden weggegooid. Het moet worden weggegooid in speciale containers volgens de informatie opgesteld door de lokale overheid.

## Język Polski Instrukcja obsługi

### Zawartość opakowania

- 60W 10 Ports USB Charging Station
- Zasilacz 60W DC
- Listwy rozdzielające (5 sztuk wysokich + 6 sztuk krótkich)
- Instrukcja obsługi

### ⚠ Wskazówki bezpieczeństwa

- Nie próbować naprawiać samodzielnie urządzenia. Prace serwisowe zlecać wykwalifikowanemu personelowi technicznemu.
- Nie otwieraj produktu i nie używaj go, gdy jest uszkodzony.
- Nie modyfikowac urządzenia. Prowadzi to do utraty wszelkich roszczeń z tytułu gwarancji.
- Trzymać urządzenie, jak wszystkie urządzenia elektryczne, z dala od dzieciz!

### ⓘ Wyłączenie odpowiedzialności

UNITEK nie udziela gwarancji ani nie odpowiada za szkody wskutek niewłaściwej instalacji, montażu oraz nieprawidłowego stosowania produktu lub nieprzestrzegania instrukcji obsługi i/lub wskazówek bezpieczeństwa.

### Dane techniczne

Wejście zasilania	DC 60W
Moc wyjściowa	5V/2.4A (