

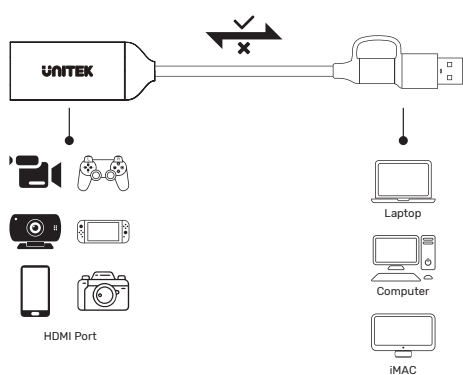
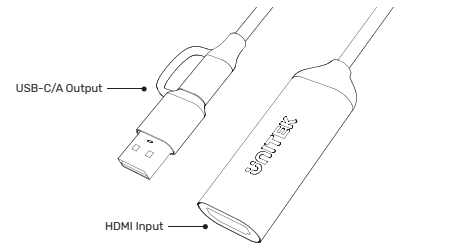
HDMI to USB-C/A Video Capture Card

Support 4K HDMI to 1080P USB-C/A
V1167A



Product Overview

Attached Cable: 15cm



- English User Manual
- 中文繁體 使用說明
- Čeština Návod k použití
- Deutsch Bedienungsanleitung
- Español Instrucciones de uso
- Français Mode d'emploi
- Italiano Istruzioni per l'uso
- Magyar Használati útmutató
- Nederlandse Taal Gebruiksaanwijzing
- Język Polski Instrukcja obsługi
- Slovenski Jezik Návod na použitie
- Український Посібник користувача



Français Mode d'emploi

Contenu de l'emballage

- HDMI to USB-C/A Video Capture Card
- Mode d'emploi

⚠ Consignes de sécurité

- Ne tentez pas de réparer l'appareil vous-même ni d'effectuer des travaux d'entretien. Déléguez tous travaux d'entretien à des techniciens qualifiés.
- Ne tentez pas d'ouvrir le produit en cas de détérioration et cessez de l'utiliser.
- N'apportez aucune modification à l'appareil. Des modifications vous feraient perdre vos droits de garantie.
- Cet appareil, comme tout appareil électrique, doit être gardé hors de portée des enfants !

🚫 Exclusion de garantie

La société UNITEK décline toute responsabilité en cas de dommages provoqués par une installation, un montage ou une utilisation non conformes du produit ou encore provoqués par un non respect des consignes du mode d'emploi et/ou des consignes de sécurité.

Caractéristiques techniques

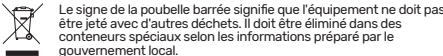
| Compatibilité | Connexion HDMI |
|---|--|
| Configuration requise (PC, ordinateur portable et tablette) | Windows XP or later ver. Mac OS X or later ver. Android 5.0 or later ver. Linux |
| Entrée HDMI Sortie USB-C/A | 4K@60Hz 1080P |

🚫 Remarque

Il ne prend pas en charge le système iOS. Ce produit ne prend pas en charge la capture et l'enregistrement si la source du signal est un protocole de cryptage HDCP.

Service et assistance

Vous trouverez ici de plus amples informations concernant l'assistance :
www.unitek-products.com Email : support@unitek-products.com



Italiano Istruzioni per l'uso

Contenuto della confezione

- HDMI to USB-C/A Video Capture Card
- Istruzioni per l'uso

⚠ Indicazioni di sicurezza:

- Non tentare di aggiustare o riparare l'apparecchio da soli. Fare eseguire qualsiasi lavoro di riparazione al personale specializzato competente.
- Non aprire il prodotto e non utilizzarlo più se danneggiato.
- Non apportare modifiche all'apparecchio per evitare di perdere i diritti di garanzia.
- Tenere questo apparecchio, come tutte le apparecchiature elettriche, fuori dalla portata dei bambini!

🚫 Esclusione di garanzia

UNITEK non si assume alcuna responsabilità per i danni derivati dal montaggio o l'utilizzo scorretto del prodotto, nonché dalla mancata osservanza delle istruzioni per l'uso e/o delle indicazioni di sicurezza.

Dati tecnici

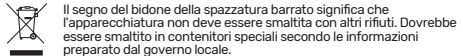
| Compatibilità | Attacco HDMI |
|--------------------------------------|--|
| Systemveristen (PC, laptop e tablet) | Windows XP or later ver. Mac OS X or later ver. Android 5.0 or later ver. Linux |
| Ingresso HDMI Uscita USB-C/A | 4K@60Hz 1080P |

🚫 Avvertenza

Non supporta il sistema iOS. Questo prodotto non supporta l'acquisizione e la registrazione se la sorgente del segnale è dotata di protocollo di crittografia HDCP.

Assistenza e support

Ulteriori informazioni sul supporto sono disponibili qui: www.unitek-products.com
E-mail: support@unitek-products.com



English User Manual

Package Contents

- HDMI to USB-C/A Video Capture Card
- User Manual

⚠ Safety Notes

- Do not attempt to service or repair the product yourself. Leave any and all service work to qualified experts.
- Do not open the device or continue to operate it if it becomes damaged.
- Do not modify the product in any way. Doing so voids the warranty.
- Keep this product, like all electrical products, out of the reach of children!

🚫 Warranty Disclaimer

UNITEK assumes no liability and provides no warranty for damage resulting from improper installation/mounting, improper use of the product or from failure to observe the operating instructions and/or safety notes.

Technical Data

| Compatibility | HDMI Port |
|---|--|
| Systems Supported (PC, Laptop & Tablet) | Windows XP or later ver. Mac OS X or later ver. Android 5.0 or later ver. Linux |
| HDMI Input USB-C/A Output | 4K@60Hz 1080P |

🚫 Note

It does not support the iOS system. This product does not support capture and recording if the signal source is HDCP encryption protocol.

Service and Support

Further support information can be found here: www.unitek-products.com
Email: support@unitek-products.com



The crossed out trash can sign means that the equipment must not be disposed of with other waste. It should be disposed of in special containers according to the information prepared by the local government.

中文繁體 使用說明

包裝內容

- HDMI to USB-C/A Video Capture Card
- 使用說明

⚠ 安全須知

- 請勿嘗試自行維修或修理產品，建議將工作交給符合資格的專業技師。
- 如果設備損壞，請勿打開或繼續操作。
- 請勿以任何方式改造此產品。這樣做會使保費失效。
- 請將此產品與所有電子產品一樣，放在兒童接觸不到的地方！

🚫 免責聲明

對於因不正確的安裝、不正確的產品使用，或不遵守操作說明和/或安全說明而導致的損壞，UNITEK不承擔任何責任，也不提供任何保證。

技術數據

| 兼容性 | HDMI端口 |
|----------------------|--|
| 系統支援 (PC、筆記本電腦和平板電腦) | Windows XP or later ver. Mac OS X or later ver. Android 5.0 or later ver. Linux |
| HDMI輸入 USB-C/A輸出 | 4K@60Hz 1080P |

🚫 注意

它不支援iOS系統。如果信號源為 HDCP 加密協定，則本產品不支援捕獲和錄製。

服務與支援

有關更多支持信息，請瀏覽：www.unitek-products.com
電郵：support@unitek-products.com



帶有打叉帶輪的垃圾桶符號表示該設備不得與其他垃圾一起處理，應該根據當地政府指示在特殊容器中處理。

Čeština Návod k použití

Obsah balení

- HDMI to USB-C/A Video Capture Card
- Návod k použití

⚠ Bezpečnostní pokyny

- Do výrobku samovolně nezasahujte a neopravujte ho. Veškeré úkony údržby přenechejte příslušnému odbornému personálu.
- Ne otvírejte výrobek a nepoužívejte ho dále, pokud je poškozený.
- Ne upravujte výrobek žádným způsobem. Tím zanikají veškeré záruky.
- Tento produkt, stejně jako všechny ostatní elektrické produkty, nepatří do rukou dětí!

🚫 Vyloučení záruky

UNITEK nepřebírá žádnou odpovědnost nebo záruku za škody vzniklé neodbornou instalací, montáží nebo neodborným použitím výrobku nebo nedodržováním návodu k použití a/nebo bezpečnostních pokynů.

Technické údaje

| Kompatibilita | Přípojka HDMI |
|---|--|
| Požadavky na systém (PC, notebook a tablet) | Windows XP or later ver. Mac OS X or later ver. Android 5.0 or later ver. Linux |
| Vstup HDMI Výstup USB-C/A | 4K@60Hz 1080P |

🚫 Poznámka

Nepodporuje systém iOS. Videokamera nepodporuje záznam a záznam, pokud je zdrojem signálu šifrovací protokol HDCP.

Servis a podpora

Další podpurné informace naleznete na adrese: www.unitek-products.com
E-mail: support@unitek-products.com



Značka přeškrtnuté popelnice znamená, že zařízení nesmí být likvidováno s jiným odpadem. Měl by být zlikvidován ve speciálních nádobách podle informací připravila místní vláda.

Deutsch Bedienungsanleitung

Packingsinhalt

- HDMI to USB-C/A Video Capture Card
- Bedienungsanleitung

⚠ Sicherheitshinweise

- Versuchen Sie nicht, das Produkt selbst zu warten oder zu reparieren. Überlassen Sie jegliche Wartungsarbeit dem zuständigen Fachpersonal.
- Öffnen Sie das Produkt nicht und betreiben Sie es bei Beschädigungen nicht weiter.
- Na Veränderungen am Gerät vor. Dadurch verlieren sie jegliche Gewährleistungsansprüche.
- Dieses Produkt gehört, wie alle elektrischen Produkte, nicht in Kinderhände!

🚫 Haftungsausschluss

Die UNITEK übernimmt keinerlei Haftung oder Gewährleistung für Schäden, die aus unsachgemäßer Installation, Montage und unsachgemäßem Gebrauch des Produktes oder einer Nichtbeachtung der Bedienungsanleitung und/oder der Sicherheitshinweise resultieren.

Technische Daten

| Kompatibilität | HDMI-Anschluss |
|---|--|
| Systemvoraussetzung (PC, Laptop & Tablet) | Windows XP or later ver. Mac OS X or later ver. Android 5.0 or later ver. Linux |
| HDMI-Eingang USB-C/A-Ausgang | 4K@60Hz 1080P |

🚫 Hinweis

Das iOS-System wird nicht unterstützt. Dieses Produkt unterstützt keine Erfassung und Aufzeichnung, wenn die Signalquelle das HDCP-Verschlüsselungsprotokoll ist.

Service und Support

Weitere Supportinformationen finden sie hier: www.unitek-products.com
Email: support@unitek-products.com



Das Symbol mit der durchgestrichenen Mülltonne bedeutet, dass das Gerät nicht mit anderem Abfall entsorgt werden darf. Es sollte in speziellen Behältern gemäß den von der örtlichen Regierung erstellten Informationen entsorgt werden.

Español Instrucciones de uso

Contenido del paquete

- HDMI to USB-C/A Video Capture Card
- Instrucciones de uso

⚠ Instrucciones de seguridad

- No intente mantener o reparar el aparato por cuenta propia. Encomíndele cualquier trabajo de mantenimiento al personal especializado competente.
- No abra el producto y no lo siga operando de presentar deterioros.
- No realice cambios en el aparato. Esto conllevaría la pérdida de todos los derechos de la garantía.
- Este aparato, como todos los aparatos eléctricos, no debe estar en manos de los niños.

🚫 Exclusión de responsabilidad

UNITEK no se responsabiliza ni concede garantía por los daños que surjan por una instalación, montaje o manejo incorrectos del producto o por la no observación de las instrucciones de manejo y/o de las instrucciones de seguridad.

Datos técnicos

| Kompatibilität | Puerto HDMI |
|---|--|
| Requisitos del sistema (PC, computadora portátil y tableta) | Windows XP or later ver. Mac OS X or later ver. Android 5.0 or later ver. Linux |
| Entrada HDMI Salida USB-C/A | 4K@60Hz 1080P |

🚫 Nota

No es compatible con el sistema iOS. Este producto no es compatible con la captura y grabación si la fuente de señal es el protocolo de encriptación HDCP.

Servicio y soporte

Encontrar más información de soporte aquí: www.unitek-products.com
Correo electrónico: support@unitek-products.com



El símbolo del cubo de basura tachado significa que el equipo no debe desecharse con otros residuos. Debe desecharse en contenedores especiales de acuerdo con la información preparado por el gobierno local.