2 Bay External Hard Drive Enclosure

For 3.5/2.5 Inch SATA HDD/SSD USB 3.0 to SATA III S1308A

Product Overview

Attached Cable: USB-A to USB-B Data Cable (1.2m)

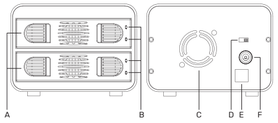

A: **HDD tray**
B: **LED Indicator:**
- Bright blue for hard disc power indication
- Flashing green indicates that the drive is reading or writing

C: **Fan:** 4cm high-speed fan, have inserted any one hard drive in use, the fan will start to rotate, only shutdown or no USB connection will stop.
D: **ON/OFF:** This switch is the main power switch of the product.
E: **Data Transfer Interface:** Please use the attached 5Gbps cable to connect to your computer. Since the Product interface is USB2.0, the transfer speed is only the speed of the USB interface).
F: **DC Interface:** Use the supplied dedicated power supply connection to switch on the power supply for use.

How to use

Note: Do not connect power before installing the drive.

3.5" hard drive installation method



1. The hard disc tray can be easily removed by gently pressing on the middle part of the tray as shown in the picture.
2. The tray is designed without screws, please remove the fixed side plates on both sides of the tray, place the HDD into the tray correctly, and make sure that the screw holes on the bottom of the HDD are placed in the positioning posts of the tray.
3. Fix the fixed side plates on both sides of the pallet, both sides need to be used, and make sure that the side plates are firmly fastened to the pallet.
4. Install the tray, put it into the product, connect the power cord and USB cable to the computer. Turn on the power switch, it can work normally.

3.5" hard drive installation method

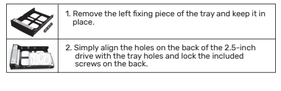

1. Remove the left fixing piece of the tray and keep it in place.
2. Simply align the holes on the back of the 2.5-inch drive with the tray holes and lock the included screws on the back.

English | User Manual

English User Manual

Package Contents

- 2 Bay External Hard Drive Enclosure
- USB-A to USB-B Data Cable
- Screwdriver kit
- 12V/4A Power Adapter
- HDD Tray Buckle x2
- User Manual

Safety Notes

- Do not attempt to service or repair the product yourself. Leave any and all service work to qualified experts.
- Do not open the device or continue to operate it if it becomes damaged.
- Do not modify the product in any way. Doing so voids the warranty.
- Do not operate the product outside the power limits given in the specifications.
- Protect the product from dirt, moisture and overheating, and only use it in a dry environment.
- Do not use the product in moist environments and avoid splashes.
- Do not drop the product and do not expose it to any major shocks.
- Keep this product, like all electrical products, out of the reach of children!

Warranty Disclaimer

UNITEK assumes no liability and provides no warranty for damage resulting from improper installation/mounting, improper use of the product or from failure to observe the operating instructions and/or safety notes.

Technical Data

Compatibility	USB-A port
Systems Supported (PC, Laptop & Tablet)	Windows 7 or above ver. Mac OS 10.5 or above ver. Linux
USB Specification	USB 5Gbps
Hard Drive Version	2.5"/3.5" SATA6G HDD & SSD
Input Voltage	100-240V 50/60 Hz
Output Voltage / Output Current/ Output Power	DC 12V / 4A / 48W

Note

- When removing the external hard drive from the computer, please operate the "Safe Removal" programme on the computer first to avoid data loss of the hard drive.
- When reading or writing data, do not pull out the hard drive forcibly, so as to avoid data loss or hard drive damage.
- Please do not drop, squeeze or throw the product to avoid damage to the product can not work.
- Please keep the product dry, do not use in a humid environment. To avoid causing the product internal circuit failure.

Service and Support

Further support information can be found here: www.unitek-products.com
Email: support@unitek-products.com

The crossed out trash can sign means that the equipment must not be disposed of with other waste. It should be disposed of in special containers according to the information prepared by the local government.

中文繁體 | 使用說明

中文繁體 使用說明

包裝內容

- 2 Bay External Hard Drive Enclosure
- USB-A 轉 USB-B 數據線
- 螺絲刀套件
- 12V/4A 電源轉換器
- 硬碟托盤扣 x2
- 使用說明

安全須知

- 請勿嘗試自行維修或修理產品，建議將工作交給合符資格的專業技師。
- 如果設備損壞，請勿打開或繼續操作。
- 請勿以任何方式改造此產品，這樣做會使保養失效。
- 請勿在規格所給定的電功率範圍之外使用產品。
- 保護產品免受灰塵、濕氣和過熱的影響，並且只能在乾燥的環境中使用。
- 請勿在潮濕的環境中使用產品，並避免接觸飛濺。
- 請注意不要讓產品從高處跌落，也不要使其受到任何衝擊/撞擊。
- 請將此產品與所有電子產品一樣，放在兒童接觸不到的地方！

免責聲明

對因因不正確的安裝、/不正確的產品使用，或不遵守操作說明和/或安全說明而導致的損壞，UNITEK不承擔任何責任，也不提供任何保證。

技術數據

兼容性	USB-A端口
系統支援 (PC、筆記本電腦和平板電腦)	Windows 7 or above ver. Mac OS 10.5 or above ver. Linux
USB規格	USB 5Gbps
硬碟規格	2.5"/3.5" SATA6G HDD & SSD
輸入電壓	100-240V 50/60Hz
輸出電壓 / 輸出電流 / 輸出功率	DC 12V / 4A / 48W

注意

- 將外置硬碟從電腦端移除時，請先在電腦端操作"安全移除"程式，以免硬碟數據丟失。
- 在讀寫數據時，切勿強行拔出硬碟，以免造成數據丟失或者硬碟損壞。
- 請勿跌落、擠壓、投擲本產品，避免產品損壞無法工作。
- 請保持產品乾燥，請勿在潮濕的環境中使用，以免引起產品內部電路故障。

服務與支援

有關更多支持信息，請瀏覽：www.unitek-products.com
電郵：support@unitek-products.com

帶有打叉垃圾桶符號代表不該設備不得與其他垃圾一起處理，应该根據当地政府指示在特殊容器中处理。

日本語 | ユーザーマニュアル

日本語 ユーザーマニュアル

パッケージ内容

- 2 Bay External Hard Drive Enclosure
- USB-A - USB-B データケーブル
- ドライバーキット
- 12V/4A電源アダプター
- HDDトレイバックル x2
- ユーザーマニュアル

安全上のご注意

- 本製品を自分で修理しないで下さい。全てのサービス、作業は資格を持った専門担当者に任せて下さい。
- 本製品が破損した場合、操作を続けりずに速やかにお止めください。
- また改造等は絶対にしないで下さい。
- 仕様に記載されている電力制限の範囲外で製品を操作しないでください。
- 製品を汚れ、湿気、過熱から保護し、乾燥した環境でのみ使用してください。
- 湿気の多い環境では使用せずに、水しぶきがかからないようにしてください。
- 製品を落とした り、大きな衝撃を与えたりしないでください。
- お取り扱いに関しまして、小さなお子様の手の届かない場所に保管して下さい。

保証免責事項

UNITEKは安全上の注意事項を踏まえ、通常使用以外での破損、故障、データ損失はいかなる責任も負わず、保証対象外となります。

技術データ

互換性	USB-A ポート
対応システム (PC、ラップトップ、タブレット)	Windows 7 or above ver. Mac OS 10.5 or above ver. Linux
USB仕様	USB 5Gbps
ハードドライブ・バージョン	2.5"/3.5" SATA6G HDD & SSD
入力電圧	100-240V 50/60Hz
出力電圧 / 出力電流 / 出力電力	DC 12V / 4A / 48W

注！

- 外付けハードドライブをコンピュータから取り外す際は、ハードドライブのデータ損失を避けるため、最初にコンピュータの「安全な取り外し」プログラムを操作してください。
- データの読み取り や書き込みを行う際は、データの損失やハードドライブの損傷を避けるため、ハードドライブを無理に引き抜かないでください。
- 製品を落とした り、押しつぶしたり、投げたりしないでください。
- 製品を乾燥した状態に保ち、湿気の多い環境で使用しないでください。製品の内部回路の故障を引き起こすことを避けるため。

サービス＆サポート

その他のサポート情報はこちら：www.unitek-products.com
電子メール：support@unitek-products.com

ゴミ箱のマークが消されているのは、この機器を他の廃棄物と一緒に廃棄してはならないことを意味しています。自治体が用意した情報に従って、専用の容器に廃棄する必要がある。

한국어 | 사용자 설명서

한국어 사용자 설명서

패키지 내용물

- 2 Bay External Hard Drive Enclosure
- USB-A - USB-B 데이터 케이블
- 드라이버 키트
- 12V/4A 전원 어댑터
- HDD 트레이 버클 x2
- 사용자 설명서

안전 주의

- 제품을 직접 서비스하거나 수리하려고 시도하지 마세요. 모든 서비스 작업은 자격을 갖춘 전문가에게 맡기세요.
- 제품이 손상된 경우 장치를 열거나 계속 작동하지 마세요.
- 어떤 방식으로든 제품을 개조하지 마세요. 그렇게 하면 보증이 무효화됩니다.
- 사양에 명시된 전력 제한을 벗어나 제품을 작동하지 마세요.
- 제품을 먼지, 습기, 과열로부터 보호하고 건조한 환경에서만 사용하세요.
- 습기가 있는 환경에서 제품을 사용하지 마시고 물이 튀지 않도록 주의하세요.
- 제품을 떨어뜨리거나 큰 충격에 노출시키지 마세요.
- 모든 전기 제품과 마찬가지로 이 제품도 어린이의 손이 닿지 않는 곳에 보관하세요!

보증 면책 조항

UNITEK 제품을 사용자 설명서에 표시된 안전 수칙을 준수하지 않고 부적절하게 제품을 장착하거나 사용 또는 설치하는 것에 대해 UNITEK은 어떠한 책임도 지지 않으며 보증을 제공하지 않습니다.

기술 데이터

호환성	USB-A 포트
지원 시스템 (PC, 노트북 및 태블릿)	Windows 7 or above ver. Mac OS 10.5 or above ver. Linux
USB 사양	USB 5Gbps
하드 드라이브 버전	2.5"/3.5" SATA6G HDD & SSD
입력 전압	100-240V 50/60Hz
출력 전압/출력 전류/출력 전력	DC 12V / 4A / 48W

참고

- 컴퓨터에서 외장 하드 드라이브를 제거할 때는 먼저 컴퓨터에서 "안전 제거" 프로그램을 실행하여 하드 드라이브의 데이터 손실을 방지하세요.
- 데이터를 읽거나 쓸 때는 데이터 손실이나 하드 드라이브 손상을 방지하기 위해 하드 드라이브를 강제로 빼지 마세요.
- 제품이 손상되지 않도록 제품을 떨어뜨리거나 쥐거나 던지지 마세요.
- 제품을 건조한 곳에 보관하고 습한 환경에서 사용하지 마세요. 제품 내부 회로 고장의 원인이 되지 않도록 주의하세요.

서비스 및 지원

추가 지원 정보는 여기에서 확인할 수 있습니다: www.unitek-products.com
이메일: support@unitek-products.com

줄이 그어진 쓰레기통 표시는 장비를 다른 폐기물과 함께 폐기해서는 안 된다는 의미입니다. 지방 정부에서 마련한 정보에 따라 특수 용기에 장비를 폐기해야 합니다.

Čeština | Návod k použití

Čeština Návod k použití

Obsah balení

- 2 Bay External Hard Drive Enclosure
- Datový kabel USB-A na USB-B
- Sada šroubováků
- Napájecí adaptér 12V/4A
- Zásobník pevného disku x2
- Návod k použití

Bezpečnostní pokyny

- Do výrobku samovolně nezasahujte a neopravujte ho. Veškeré úkony údržby přenechejte příslušnému odbornému personálu.
- Výrobek neotvírejte a v případě poškození již dále nepoužívejte.
- Na výrobku neprovádějte žádné změny. Tím zanikají veškeré závazky ze záruky.
- Přístroj neprovozujte mimo meze výkonu uvedené v technických údajích.
- Chraňte výrobek před znečištěním, vlhkostí a přehřátím a používejte ho pouze v suchých prostorách.
- Výrobek nepoužívejte ve vlhkém prostředí a zabraňte působení stříkající vody.
- Zabraňte pádu výrobku a výrobek nevystavujte velkým otřesům.
- Tento produkt, stejně jako všechny ostatní elektrické produkty, nepatří do rukou dětí!

Vyloučení záruky

UNITEK nepřebírá žádnou odpovědnost nebo záruku za škody vzniklé neodbornou instalací, montáží nebo neodborným použitím výrobku nebo nedodržováním návodu k použití a/nebo bezpečnostních pokynů.

Technické údaje

Kompatibilita	Přípojka USB-A
Požadavky na systém (PC, notebook a tablet)	Windows 7 or above ver. Mac OS 10.5 or above ver. Linux
USB-Specifikace	USB 5Gbps
Konstrukce pevného disku S	2.5"/3.5" SATA6G HDD & SSD
Vstupní napětí	100-240V 50/60 Hz
Výstupní napětí / Výstupní proud / Výstupní výkon	DC 12V / 4A / 48W

Poznámka

- Při vyjímání externího pevného disku z počítače nejprve v počítači spusťte program "Bezpečné vyjmutí", aby nedošlo ke ztrátě dat pevného disku.
- Při čtení nebo zápisu dat nevytahujte pevný disk násilím, aby nedošlo ke ztrátě dat nebo poškození pevného disku.
- Výrobek neupouštějte, nemačkejte ani s ním nehazujte, aby nedošlo k jeho poškození a výrobek nemohl fungovat.
- Výrobek udržujte v suchu, nepoužívejte jej ve vlhkém prostředí. Aby nedošlo k selhání vnitřního obvodu výrobku.

Servis a podpora

Další podpůrné informace naleznete na adrese: www.unitek-products.com
E-mailem: support@unitek-products.com

Značka přeškrtnuté popelnice znamená, že zařízení nesmí být likvidováno s jiným odpadem. Měl by být zlikvidován ve speciálních nádobách podle informací připravila místní vláda.

Deutsch | Bedienungsanleitung

Deutsch Bedienungsanleitung

Packungsinhalt

- 2 Bay External Hard Drive Enclosure
- USB-A auf USB-B Datenkabel
- Schraubendreher-Kit
- 12V/4A Netzteil
- HDD-Schubladenschnalle x2
- Bedienungsanleitung

Sicherheitshinweise

- Versuchen Sie nicht, das Produkt selbst zu warten oder zu reparieren. Überlassen Sie jegliche Wartungsarbeit dem zuständigen Fachpersonal.
- Öffnen Sie das Produkt nicht und betreiben Sie es bei Beschädigungen nicht weiter.
- Nehmen Sie keine Veränderungen am Gerät vor. Dadurch verlieren sie jegliche Gewährleistungsansprüche.
- Betreiben Sie das Produkt nicht außerhalb seiner in den technischen Daten angegebenen Leistungsgrenzen.
- Schützen Sie das Produkt vor Schmutz, Feuchtigkeit und Überhitzung und verwenden Sie es nur in trockenen Umgebungen.
- Verwenden Sie das Produkt nicht in einer feuchten Umgebung und vermeiden Sie Spritzwasser.
- Lassen Sie das Produkt nicht fallen und setzen Sie es keinen heftigen Erschütterungen aus.
- Dieses Produkt gehört, wie alle elektrischen Produkte, nicht in Kinderhände!

Haftungsausschluss

Die UNITEK übernimmt keinerlei Haftung oder Gewährleistung für Schäden, die aus unsachgemäßer Installation, Montage und unsachgemäßem Gebrauch des Produktes oder einer Nichtbeachtung der Bedienungsanleitung und/oder der Sicherheitshinweise resultieren.

Technische Daten

Kompatibilität	USB-A-Anschluss
Systemvoraussetzung (PC, Laptop & Tablet)	Windows 7 or above ver. Mac OS 10.5 or above ver. Linux
USB-Spezifikation	USB 5Gbps
Festplattenbauart	2.5"/3.5" SATA6G HDD & SSD
Eingangsspannung	100-240V 50/60 Hz
Ausgangsspannung / Ausgangsstrom/ Ausgangsleistung	DC 12V / 4A / 48W

Hinweis

- Wenn Sie die externe Festplatte aus dem Computer entfernen, führen Sie bitte zuerst das Programm "Sicheres Entfernen" auf dem Computer aus, um Datenverluste auf der Festplatte zu vermeiden.
- Ziehen Sie die Festplatte beim Lesen oder Schreiben von Daten nicht gewaltsam heraus, um Datenverluste oder Festplattenschäden zu vermeiden.
- Bitte lassen Sie das Produkt nicht fallen, quetschen Sie es nicht und werfen Sie es nicht, damit es nicht beschädigt wird und nicht funktionieren kann.
- Bitte halten Sie das Produkt trocken und verwenden Sie es nicht in einer feuchten Umgebung. Um zu vermeiden, dass der interne Schaltkreis des Produkts ausfällt.

Service und Support

Weitere Supportinformationen finden sie hier: www.unitek-products.com
Email: support@unitek-products.com

Das Symbol mit der durchgestrichenen Mülltonne bedeutet, dass das Gerät nicht mit anderem Abfall entsorgt werden darf. Es sollte in speziellen Behältern gemäß den von der örtlichen Regierung erstellten Informationen entsorgt werden.

Español | Instrucciones de uso

Español Instrucciones de uso

Contenido del paquete

- 2 Bay External Hard Drive Enclosure
- Cable de datos USB-A a USB-B
- Hebilla para bandeja de disco duro x2
- Adaptador de corriente de 12V/4A
- Kit de destornilladores
- Instrucciones de uso

Instrucciones de seguridad

- No intente mantener o reparar el aparato por cuenta propia. Encomiende cualquier trabajo de mantenimiento al personal especializado competente.
- No abra el producto y no siga operando de presentar deterioros.
- No realice cambios en el aparato. Esto conllevaría la pérdida de todos los derechos de la garantía.
- No opere el producto fuera de los límites de potencia indicados en los datos técnicos.
- Proteja el producto de la suciedad, la humedad y el sobrecalentamiento y utilícelo sólo en recintos secos.
- No utilice el producto en entornos húmedos y evite el contacto con las salpicaduras de agua.
- No deje caer el producto ni lo someta a sacudidas fuertes.
- Este aparato, como todos los aparatos eléctricos, no debe estar en manos de los niños.

Exclusión de responsabilidad

UNITEK no se responsabiliza ni concede garantía por los daños que surjan por una instalación, montaje o manejo incorrectos del producto o por la no observación de las instrucciones de manejo y/o de las instrucciones de seguridad.

Datos técnicos

Compatibilidad	Puerto USB-A
Requisitos del sistema (PC, computadora portátil y tableta)	Windows 7 or above ver. Mac OS 10.5 or above ver. Linux
Especificación USB	USB 5Gbps
Tipo de disco duro	2.5"/3.5" SATA6G HDD & SSD
Tensión de entrada	100-240V 50/60 Hz
Tensión de salida / Intensidad de salida / Potencia de salida	DC 12V / 4A / 48W

Nota

- Cuando extraiga el disco duro externo del ordenador, ejecute primero el programa "Extracción segura" del ordenador para evitar la pérdida de datos del disco duro.
- Cuando lea o escriba datos, no tire del disco duro a la fuerza para evitar la pérdida de datos o daños en el disco duro.
- Por favor, no deje caer, aplastee o tire el producto para evitar daños en el producto no puede funcionar.
- Por favor, mantenga el producto seco, no lo utilice en un ambiente húmedo. Para evitar causar el fallo del circuito interno del producto.

Servicio y soporte

Encontrar más información de soporte aquí: www.unitek-products.com
Correo electrónico: support@unitek-products.com

El símbolo del cubo de basura tachado significa que el equipo no debe desecharse con otros residuos. Debe desecharse en contenedores especiales de acuerdo con la información preparado por el gobierno local.

Français | Mode d'emploi

Français Mode d'emploi

Contenu de l'emballage

- 2 Bay External Hard Drive Enclosure
- Câble de données USB-A vers USB-B
- Boucle de plateau de disque dur x2
- Adaptateur secteur 12V/4A
- Kit de tournevis
- Mode d'emploi

Consignes de sécurité

- Ne tentez pas de réparer l'appareil vous-même ni d'effectuer des travaux d'entretien. Déléguez tous travaux d'entretien à des techniciens qualifiés.
- Ne tentez pas d'ouvrir le produit en cas de détérioration et cessez de l'utiliser.
- N'apportez aucune modification à l'appareil. Des modifications vous feraient perdre vos droits de garantie.
- N'utilisez pas le produit en dehors des limites de puissance indiquées dans les caractéristiques techniques.
- Protégez le produit de toute saleté, humidité, surchauffe et utilisez-le uniquement dans des locaux secs.
- N'utilisez pas le produit dans un environnement humide et évitez toute projection d'eau.
- Protégez le produit des secousses violentes et évitez tout choc ou toute chute.
- Cet appareil, comme tout appareil électrique, doit être gardé hors de portée des enfants !

Exclusion de garantie

La société UNITEK décline toute responsabilité en cas de dommages provoqués par une installation, un montage ou une utilisation non conformes du produit ou encore provoqués par un non respect des consignes du mode d'emploi et/ou des consignes de sécurité.

Caractéristiques techniques

Compatibilité	Connexion USB-A
Confi guration requise (PC, ordinateur portable et tablette)	Windows 7 or above ver. Mac OS 10.5 or above ver. Linux
Spécification USB	USB 5Gbps
Type de construction du disque dur	2.5"/3.5" SATA6G HDD & SSD
Tension d'entrée	100-240V 50/60 Hz
Tension de sortie / Courant de sortie/ Puissance de sortie	DC 12V / 4A / 48W

Remarque

- Lorsque vous retirez le disque dur externe de l'ordinateur, utilisez d'abord le programme "Safe Removal" de l'ordinateur afin d'éviter la perte de données du disque dur.
- Lors de la lecture ou de l'écriture de données, ne tirez pas de force sur le disque dur, afin d'éviter la perte de données ou l'endommagement du disque dur.
- Ne laissez pas tomber, ne pressez pas et ne jetez pas le produit pour éviter de l'endommager et de l'empêcher de fonctionner.
- Gardez le produit sec, ne l'utilisez pas dans un environnement humide. Pour éviter de provoquer une défaillance du circuit interne du produit.

Service et assistance

Vous trouverez ici de plus amples informations concernant l'assistance :
www.unitek-products.com Email : support@unitek-products.com

Le signe de la poubelle barrée signifie que l'équipement ne doit pas être jeté avec d'autres déchets. Il doit être éliminé dans des contenueurs spéciaux selon les informations préparé par le gouvernement local.

Italiano | Istruzioni per l'uso

Italiano Istruzioni per l'uso

Contenuto della confezione

- 2 Bay External Hard Drive Enclosure
- Cavo dati da USB-A a USB-B
- Kit di cacciaviti
- Adattatore di alimentazione 12V/4A
- Fibbia per vassoio HDD x2
- Istruzioni per l'uso

Indicazioni di sicurezza:

- Non tentare di aggiustare o riparare l'apparecchio da soli. Fare eseguire qualsiasi lavoro di riparazione al personale specializzato competente.
- Non aprire il prodotto e non utilizzarlo più se danneggiato.
- Non apportare modifiche all'apparecchio per evitare di perdere i diritti di garanzia.
- Non mettere in esercizio il prodotto al di fuori dei suoi limiti di rendimento indicati nei dati tecnici.
- Proteggere il prodotto da sporcizia, umidità e surriscaldamento e utilizzarlo solo in ambienti asciutti.
- Non usare il prodotto in ambienti umidi ed evitare il contatto con gli spruzzi.
- Non fare cadere il prodotto e non sottoporlo a forti scossoni!
- Tenere questo apparecchio, come tutte le apparecchiature elettriche, fuori dalla portata dei bambini!

Esclusione di garanzia

UNITEK non si assume alcuna responsabilità per i danni derivati dal montaggio o l'utilizzo scorretto del prodotto, nonché dalla mancata osservanza delle istruzioni per l'uso e/o delle indicazioni di sicurezza.

Dati tecnici

Compatibilitеit	Attacco USB-A
Systeemvereisten (PC, laptop e tablet)	Windows 7 or above ver. Mac OS 10.5 or above ver. Linux
USB-Spezifikation	USB 5Gbps
Tipo di hard disk	2.5"/3.5" SATA6G HDD & SSD
Tensione di ingress	100-240V 50/60 Hz
Tensione di uscita / Corrente di uscita / Potenza di uscita	DC 12V / 4A / 48W

Avvertenza

- Quando si rimuove l'unità disco esterna dal computer, utilizzare prima il programma "Rimozione sicura" sul computer per evitare la perdita di dati dell'unità disco.
- Durante la lettura o la scrittura dei dati, non estrarre il disco rigido con forza, per evitare la perdita di dati o il danneggiamento del disco rigido.
- Non far cadere, schiacciare o gettare il prodotto per evitare di danneggiarlo e renderlo inutilizzabile.
- Tenere il prodotto all'asciutto, non utilizzarlo in un ambiente umido. Per evitare di causare guasti al circuito interno del prodotto.

Assistenza e support

Ulteriori informazioni sul supporto sono disponibili qui: www.unitek-products.com
E-mail: support@unitek-products.com

Il segno del bidone della spazzatura barrato significa che l'apparecchiatura non deve essere smaltita con altri rifiuti. Dovrebbe essere smaltito in contenitori speciali secondo le informazioni preparato dal governo locale.

Magyar | Használati útmutató

Magyar Használati útmutató

A csomag tartalma

- 2 Bay External Hard Drive Enclosure
- USB-A - USB-B adatkábel
- Csavarhúzó készlet
- 12V/4A hálózati adapter
- HDD tálca csat x2
- Használati útmutató

Biztonsági előírások

- Ne kísérelje meg a készülék saját karbantartását vagy javítását. Bármely karbantartási munkát bízzon illetékes szakembere.
- Ne nyissa ki a terméket és sérülés esetén ne üzemeltesse tovább.
- Ne végezzen módosítást a készüléken. Ebben az esetben minden garanciajogény megszűnik.
- Ne üzemeltesse a terméket a műszaki adatokban megadott teljesítményhatáron túl.
- Óvja meg a terméket szennyeződéstől, nedvességtől és túlmelegedéstől, és kizárólag zárt környezetben használja.
- Ne használja a terméket párás környezetben, és kerülje az érintkezést fröccsenő vízzel.
- Ne ejtse le a terméket és ne tegye ki heves rázkódásnak.
- Ez a készülék, mint minden elektromos készülék, nem gyermekek kezébe való!

Szavatosság kizárása

A UNITEK semmilyen felelősséget vagy szavatosságot nem vállal a termék szakszerűtlen telepítéséből, szereléséből és szakszerűtlen használatából, vagy a kezelési útmutató és/vagy a biztonsági előírások be nem tartásából eredő károkért.

Műszaki adatok

Kompatibilitás	USB-A csatlakozó
Rendszerkövetelmény (PC, laptop és táblagép)	Windows 7 or above ver. Mac OS 10.5 or above ver. Linux
USB-Specifikation	USB 5Gbps
Merevlemez típusa	2.5"/3.5" SATA6G HDD & SSD
Bemenő feszültség	100-240V 50/60 Hz
Kimenő feszültség / Kimenő áramerősség / Kimenő teljesítmény	DC 12V / 4A / 48W

Hivatkozás

- Amikor eltávolítja a külső merevlemezt a számítógépből, kérjük, először működtesse a számítógépen a "Biztonságos eltávolítás" programot, hogy elkerülje a merevlemez adatvesztését.
- Az adatok olvasásakor vagy írásakor ne húzza ki erőszakkal a merevlemezt, hogy elkerülje az adatvesztést vagy a merevlemez sérülését.
- Kérjük, ne ejtse le, ne nyomja vagy dobja el a terméket, hogy elkerülje a termék károsodását, így a termék nem tud működni.
- Kérjük, tartsa a terméket szárazon, ne használja párás környezetben. A termék belső áramköri meghibásodásának elkerülése érdekében.

Szervíz és támogatás

További támogatási információt itt talál: www.unitek-products.com
Email: support@unitek-products.com

Az áthúzott szemeteskuka jel azt jelenti, hogy a berendezést nem szabad más hulladékkal együtt kidobni. Az információknak megfelelően speciális tartályokba kell ártalmatlanítani az önkormányzat készítette.

Nederlandse Taal | Gebruiksaanwijzing

Nederlandse Taal Gebruiksaanwijzing

Inhoud van de verpakking

- 2 Bay External Hard Drive Enclosure
- USB-A naar USB-B datakabel
- Schroevendraaierset
- 12V/4A voedingsadapter
- HDD-lade gesp x2
- Gebruiksaanwijzing

Veiligheidsinstructies

- Probeer niet het product zelf te onderhouden of te repareren. Laat onderhouds- en reparatiewerkzaamheden door vakpersoneel uitvoeren.
- Open het product niet en gebruik het niet meer als het beschadigd is.
- Verander niets aan het toestel. Daardoor vervalt elke aanspraak op garantie.
- Gebruik het product niet buiten de in de technische gegevens vermelde vermogensgrenzen.
- Bescherm het product tegen vuil, vocht en oververhitting en gebruik het alleen in een droge omgeving.
- Gebruik het product niet in een vochtige omgeving en voorkom spat- en spuitwater.
- Laat het product niet vallen en stel het niet bloot aan zware schokken of stoten.
- Elektrische apparaten dienen buiten het bereik van kinderen gehouden te worden!

Uitsluiting van garantie en aansprakelijkheid

UNITEK aanvaardt geen enkele aansprakelijkheid of garantieclaims voor schade of gevolgschade, welke door ondeskundige installatie, montage en ondeskundig gebruik van het product ontstaan of het resultaat zijn van het niet in acht nemen van de bedieningsinstructies en/of veiligheidsinstructies.

Technische specificities

Compatibiliteit	USB-A aansluiting
Systeemvereisten (PC, laptop en tablet)	Windows 7 or above ver. Mac OS 10.5 or above ver. Linux
USB-Specifikation	USB 5Gbps
Model harde schijf	2.5"/3.5" SATA6G HDD & SSD
Voedingsspanning	100-240V 50/60 Hz
Uitgangsspanning / Uitgangsstroom/ Uitgangsvermogen	DC 12V / 4A / 48W

Aanwijzing

- Wanneer u de externe harde schijf uit de computer verwijdert, gebruik dan eerst het "Safe Removal" programma op de computer om gegevensverlies van de harde schijf te voorkomen.
- Wanneer u gegevens leest of schrijft, trek dan niet te hard aan de harde schijf om gegevensverlies of schade aan de harde schijf te voorkomen.
- Laat het product niet vallen, knijp er niet in en gooi er niet mee om schade aan het product te voorkomen.
- Houd het product droog, gebruik het niet in een vochtige omgeving. Om te voorkomen dat het interne circuit van het product defect raakt.

Service en support

Meer support-informatie vindt u hier: www.unitek-products.com
E-mail adres: support@unitek-products.com

Het doorgekruiste vuilnisbakketen betekent dat de apparatuur niet met ander afval mag worden weggegooid. Het moet worden weggegooid in speciale containers volgens de informatie opgesteld door de lokale overheid.

Język Polski | Instrukcja obsługi

Język Polski Instrukcja obsługi

Zawartość opakowania

- 2 Bay External Hard Drive Enclosure
- Kabel danych USB-A do USB-B
- Zestaw śrubokrętów
- Zasilacz 12V/4A
- Klamra tacki HDD x2
- Instrukcja obsługi

Wskazówki bezpieczeństwa

- Nie próbować naprawiać samodzielnie urządzenia. Prace serwisowe zlecać wykwalifikowanemu personelowi technicznemu.
- Nie otwierać produktu i nie używać go, gdy jest uszkodzony.
- Nie modyfikować urządzenia. Prowadzi to do utraty wszelkich roszczeń z tytułu gwarancji.
- Nie stosować produktu poza zakresem mocy podanym w danych technicznych.
- Chronić produkt przed zanieczyszczeniem, wilgocią i przegrzaniem oraz stosować go tylko w suchym otoczeniu.
- Nie stosować produktu w wilgotnym otoczeniu i chronić go przed wodą.
- Chronić produkt przed upadkiem i silnymi wstrząsami.
- Trzymać urządzenie, jak wszystkie urządzenia elektryczne, z dala od dzieci!

Wyłączenie odpowiedzialności

UNITEK nie udziela gwarancji ani nie odpowiada za szkody wskutek niewłaściwej instalacji, montażu oraz nieprawidłowego stosowania produktu lub nieprzestrzegania instrukcji obsługi i/lub wskazówek bezpieczeństwa.

Dane techniczne

Kompatybilność	Port USB-A
Wymagania systemowe (PC, laptop i tablet)	Windows 7 or above ver. Mac OS 10.5 or above ver. Linux
Specyfikacja USB	USB 5Gbps
Typ dysku twardego	2.5"/3.5" SATA6G HDD & SSD
Napięcie wejściowe	100-240V 50/60 Hz
Napięcie wyjściowe / Prąd wyjściowy/ Moc wyjściowa	DC 12V / 4A / 48W

Wskazówki

- Podczas wyjmowania zewnętrznego dysku twardego z komputera należy najpierw uruchomić program "Bezpieczne wyjmowanie" na komputerze, aby uniknąć utraty danych z dysku twardego.
- Podczas odczytu lub zapisu danych nie należy wyciągać dysku twardego na siłę, aby uniknąć utraty danych lub uszkodzenia dysku twardego.
- Nie upuszczaj, nie ściskaj ani nie rzucaj produktem, aby uniknąć jego uszkodzenia.
- Produkt należy przechowywać w suchym i wilgotnym miejscu. Aby uniknąć uszkodzenia wewnętrznego obwodu produktu.

Serwis i pomoc techniczna

Dodatkowe informacje są dostępne na stronie: www.unitek-products.com
E-mail: support@unitek-products.com

Znak przekreślonego kosza oznacza, że sprzętu nie wolno wyrzucać razem z innymi odpadami. Należy wyrzucić go do specjalnych pojemników według informacji przygotowanej przez lokalny samorząd.

Slovenski Jezik | Návod na použitie

Slovenski Jezik Návod na použitie

Obsah balenia

- 2 Bay External Hard Drive Enclosure
- Dátový kábel USB-A na USB-B
- Súprava skrutkovačov
- Napájací adaptér 12V/4A
- Zásobník pevného disku x2
- Návod na použitie

Bezpečnostné upozornenia

- Nepokúšajte sa prístroj samostatne ošetrovať alebo opravovať. Prenechajte akékoľvek úkony údržby kompetentnému odbornému personálu.
- Výrobok neotvárajte a nepoužívajte ho ďalej, ak je poškodený.
- Na zariadení/prístroji nerobte žiadne zmeny. Má to za následok stratu akýchkoľvek nárokov na prípadnú záruku.
- Výrobok neprevádzkujte mimo ovládacích výkonových medzí uvedených uvedených v technických údajoch.
- Chráňte výrobok pred znečistením, vlhkosťou a prehriatím a používajte ho len v suchom prostredí.
- Výrobok nepoužívajte vo vlhkom prostredí a predchádzajte kontaktu so striekajúcou vodou.
- Výrobok nenechajte spadnúť a nevystavujte ho silným otrasom.
- Tento prístroj, rovnako ako všetky elektrické zariadenia, nepatrí do detských rúk!

Vylúčenie záruky

UNITEK neručí/nezodpovedá za škody vyplývajúce z neodbornej inštalácie, montáže alebo neodborného používania výrobku alebo z nerešpektovania návodu na používanie a/alebo bezpečnostných pokynov.

Technické údaje

Kompatibilita	USB-A port
Systémové požiadavky (PC, prenosný počítač a tablet)	Windows 7 or above ver. Mac OS 10.5 or above ver. Linux
USB špecifikácia	USB 5Gbps
Typ pevného disku	2.5"/3.5" SATA6G HDD & SSD
Vstupné napätie	100-240V 50/60 Hz
Výstupné napätie / Výstupný prúd / Výstupný výkon	DC 12V / 4A / 48W

Poznámka

- Pri vyberaní externého pevného disku z počítača najprv spustite program "Bezpečné vybratie" v počítači, aby ste predišli strate údajov z pevného disku.
- Pri čítaní alebo zapisovaní údajov nevyťahujte pevný disk násilím, aby ste predišli strate údajov alebo poškodeniu pevného disku.
- Výrobok neupúšťajte, nestláčajte ani nehádzte, aby ste zabránili poškodeniu výrobku, ktorý nemôže fungovať.
- Výrobok udržujte v suchu, nepoužívajte ho vo vlhkom prostredí. Aby nedošlo k poruche vnútorného obvodu výrobku.

Servis a podpora

Ďalšie informácie o podpore nájdete tu: www.unitek-products.com
E-mail: support@unitek-products.com

Het doorgekruiste vuilnisbakketen betekent dat de apparatuur niet met ander afval mag worden weggegooid. Het moet worden weggegooid in speciale containers volgens de informatie opgesteld door de lokale overheid.

Русский | Руководство по эксплуатации

Русский Руководство по эксплуатации

Комплект поставки

- 2 Bay External Hard Drive Enclosure
- Кабель для передачи данных USB-A - USB-B
- Застежка лотка для жесткого диска x2
- 12V/4A адаптер питания
- Набор отверток
- Руководство по эксплуатации

Техника безопасности

- Не пытайтесь обслуживать или ремонтировать продукт самостоятельно. Доверьте все работы по обслуживанию квалифицированным специалистам.
- Не открывайте устройство и не продолжайте использовать его, если оно