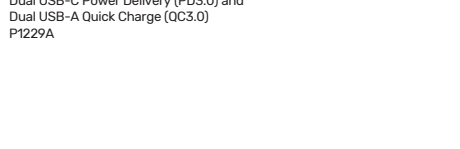


100W Desktop GaN Charging Station

Dual USB-C Power Delivery (PD3.0) and Dual USB-A Quick Charge (QC3.0) P1229A

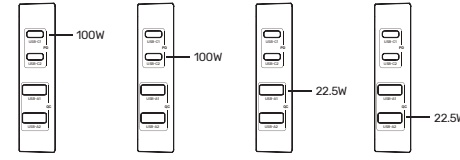


 English	User Manual
 中文繁體	使用說明
 Čeština	Návod k použití
 Deutsch	Bedienungsanleitung
 Español	Instrucciones de uso
 Français	Mode d'emploi
 Italiano	Istruzioni per l'uso
 Magyar	Használati útmutató
 Nederlandse Taal	Gebruiksaanwijzing
 Język Polski	Instrukcja obsługi
 Slovenski Jezik	Návod na použitie
 Русский	Руководство по эксплуатации

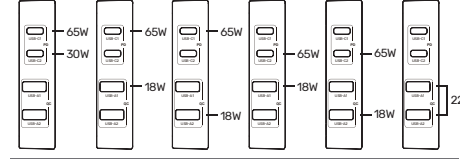


Technical Specifications

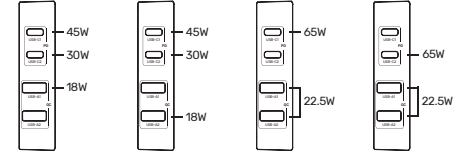
Using 1 Port



Using 2 Ports



Using 3 Ports



Using 4 Ports



Using 1 Ports
USB-C1 5V-3A, 9V-3A, 12V-3A, 15V-3A, 20V-5A, 100W MAX
USB-C2 5V-3A, 9V-3A, 12V-3A, 15V-3A, 20V-5A, 100W MAX
USB-A1 9V-2A, 12V-1.5A, 4.5V-5A, 5V-4.5A, 22.5W MAX
USB-A2 9V-2A, 12V-1.5A, 4.5V-5A, 5V-4.5A, 22.5W MAX

Using 2 Ports
USB-C1 + USB-C2 65W + 30W, 95W MAX
USB-C1 + USB-A1 65W + 18W, 83W MAX
USB-C2 + USB-A1 65W + 18W, 83W MAX
USB-C2 + USB-A2 65W + 18W, 83W MAX
USB-A1 + USB-A2 5V-4.5A, 22.5W MAX

Using 3 Ports
USB-C1 + USB-C2 + USB-A1 45W + 30W + 18W, 93W MAX
USB-C1 + USB-C2 + USB-A2 45W + 30W + 18W, 93W MAX
USB-C2 + USB-A1 + USB-A2 65W + 22.5W 87.5W MAX

Using 4 Ports
USB-C1 + USB-C2 + USB-A1 + USB-A2 45W + 30W+ 22.5W, 97.5W MAX

English User Manual

Package Contents

- 100W Desktop GaN Charging Station
- Power Cable (1.5M)
- Holder
- User Manual

⚠ Safety Notes

- Do not attempt to service or repair the product yourself. Leave any and all service work to qualified experts.
- Do not open the device or continue to operate it if it becomes damaged.
- Do not modify the product in any way. Doing so voids the warranty.
- Keep this product, like all electrical products, out of the reach of children!

ⓘ Warranty Disclaimer

UNITEK assumes no liability and provides no warranty for damage resulting from improper installation/mounting, improper use of the product or from failure to observe the operating instructions and/or safety notes.

Technical Data

Input	AC100-240V, 50/60Hz, 2.5A Max.
Power Output	C1 or C2: 5V/9V/12V/15V-3.0A, 20V-5.0A, 100W Max. <p>A1 or A2: 5V-3.0A, 9V/15V-2.0A, 12V-2.5A, 20V-1.5A, 30W Max. C1 + C2 + A1 + A2: 45W + 30W + 5V-3.6A, 18W, 93W Max.</p>
Total Power Output	100W Max.

ⓘ Note

To Prolong the product life,please follow the instruction below:

- DO NOT disassemble or modify this product.
- DO NOT expose it to water or fire to avoid short circuit or current leakage.
- DO NOT store this product in a humid or corrosive environment.
- DO NOT use it under high temperature condition.
- DO NOT throw, trample or hit.
- Remove it from power source after operation or while it is not in use.
- Keep it out of children's reach.
- DO NOT insert objects other than appropriate cables.
- DO NOT use cables of doubtful quality for charging to avoid unnecessary accidents.

Service and Support

Further support information can be found here: www.unitek-products.com
Email: support@unitek-products.com

The crossed out trash can sign means that the equipment must not be disposed of with other waste. It should be disposed of in special containers according to the information prepared by the local government.

中文繁體 使用說明

包裝內容

• 100W Desktop GaN Charging Station

• 電源線 (1.5M)

• 支架

• 使用說明

⚠ 安全須知

- 請勿嘗試自行維修或修理產品，建議將工作交給符合資格的專業技師。
- 如果設備損壞，請勿打開或繼續操作。
- 請勿以任何方式改造此產品，這樣做會使保費失效。
- 請將此產品與所有電子產品一樣，放在兒童接觸不到的地方！

ⓘ 免責聲明

對於因不正確的安裝、不正確的產品使用，或不遵守操作說明和/或安全說明而導致的損壞，UNITEK不承擔任何責任，也不提供任何保證。

技術數據

輸入	AC100-240V, 50/60Hz, 2.5A Max.
功率輸出	C1 or C2: 5V/9V/12V/15V-3.0A, 20V-5.0A, 100W Max. <p>A1 or A2: 5V-3.0A, 9V/15V-2.0A, 12V-2.5A, 20V-1.5A, 30W Max. C1 + C2 + A1 + A2: 45W + 30W + 5V-3.6A, 18W, 93W Max.</p>
總輸出功率	100W Max.

ⓘ 注意

為了延長產品壽命，請遵循以下說明：

- 請勿拆卸或改裝本產品。
- 請勿將其暴露于水或火中，以免發生短路或漏電。
- 請勿將本產品存放在潮濕或腐蝕性的環境中。
- 請勿在高溫條件下使用。
- 請勿投擲，踐踏或撞擊。
- 操作後或不使用時，將其從電源上取下。
- 請將其放在兒童接觸不到的地方。
- 除合適的電纜外，請勿插入其他物體。
- 請勿使用品質不合格的電纜進行充電，以免發生不必要的事故。

服務與支援

有關更多支持信息，請瀏覽：www.unitek-products.com
電郵：support@unitek-products.com

帶有打叉帶轮的垃圾桶符号表示该设备不得与其他垃圾一起处理，应根据当地政府指示在特殊容器中处理。

Čeština Návod k použití

Obsah balení

• 100W Desktop GaN Charging Station

• Napájecí kabel (1,5 m)

• Držák

• Návod k použití

⚠ Bezpečnostní pokyny

- Do výrobku samovolně nezasahujte a neopravujte ho. Veškeré úkony údržby přenechejte příslušnému odbornému personálu.
- Výrobek neotvírejte a v případě poškození jej dále nepoužívejte.
- Na výrobku neprovádějte žádné změny.Tím zanikají veškeré záručky ze záruky.
- Tento produkt, stejně jako všechny ostatní elektrické produkty, nepatří do rukou dětí!

ⓘ Vyloučení záruky

UNITEK nepřebírá žádnou odpovědnost nebo záruku za škody vzniklé neodbornou instalací, montáží nebo neodborným použitím výrobku nebo nedodržováním návodu k použití a/nebo bezpečnostních pokynů.

Technické údaje

Vstup	AC100-240V, 50/60Hz, 2.5A Max.
Výstupní výkon	C1 or C2: 5V/9V/12V/15V-3.0A, 20V-5.0A, 100W Max. <p>A1 or A2: 5V-3.0A, 9V/15V-2.0A, 12V-2.5A, 20V-1.5A, 30W Max. C1 + C2 + A1 + A2: 45W + 30W + 5V-3.6A, 18W, 93W Max.</p>
Celkový výstupní výkon	100W Max.

ⓘ Poznámka

Chcete-li prodloužit životnost produktu, postupujte podle následujících pokynů:

- Nerozobírejte ani neopravujte tento výrobek.
- NEVYSTAVUJTE jej působení vody nebo ohně, aby nedošlo ke zkratu nebo úniku proudu.
- NESKLADUJTE tento výrobek ve vlhkém nebo korozivním prostředí.
- NEPOUŽÍVEJTE jej za vysokých teplot.
- NEHÁDĚJTE, nešlapajte ani netlačte.
- Po provozu nebo když se nepoužívá, odpojte jej od zdroje napájení.
- Uchovávejte jej mimo dosah dětí.
- NEVKLÁDĚJTE jiné než vhodné kabely.
- NEPOUŽÍVEJTE k nabíjení kabely pochybné kvality, abyste předešli zbytečným nehodám.

Befolgen Sie die nachstehenden Anweisungen, um die Lebensdauer des Produkts zu verlängern:

- Zerlegen Sie NICHT Wasser oder Feuer aus, um Kurzschlüsse oder Stromlecks zu vermeiden.
- Setzen Sie es NICHT Messer oder Feuer aus, um Kurzschlüsse oder Stromlecks zu vermeiden.
- Lagern Sie dieses Produkt NICHT in einer feuchten oder ätzenden Umgebung.
- NICHT unter Hochtemperaturbedingungen verwenden.
- NICHT werfen, trampeln oder schlagen.
- Entfernen Sie es nach dem Betrieb oder während es nicht verwendet wird von der Stromquelle.
- Bewahren Sie es außerhalb der Reichweite von Kindern auf.
- Stecken Sie KEINE anderen Gegenstände als die entsprechenden Kabel ein.
- Verwenden Sie zum Laden KEINE Kabel von zweifelhafter Qualität, um unnötige Unfälle zu vermeiden.

Befolgen Sie die nachstehenden Anweisungen, um die Lebensdauer des Produkts zu verlängern:

- Zerlegen Sie NICHT Wasser oder Feuer aus, um Kurzschlüsse oder Stromlecks zu vermeiden.
- Setzen Sie es NICHT Messer oder Feuer aus, um Kurzschlüsse oder Stromlecks zu vermeiden.
- Lagern Sie dieses Produkt NICHT in einer feuchten oder ätzenden Umgebung.
- NICHT unter Hochtemperaturbedingungen verwenden.
- NICHT werfen, trampeln oder schlagen.
- Entfernen Sie es nach dem Betrieb oder während es nicht verwendet wird von der Stromquelle.
- Bewahren Sie es außerhalb der Reichweite von Kindern auf.
- Stecken Sie KEINE anderen Gegenstände als die entsprechenden Kabel ein.
- Verwenden Sie zum Laden KEINE Kabel von zweifelhafter Qualität, um unnötige Unfälle zu vermeiden.

Servis a podpora

Další podporné informace naleznete na adrese: www.unitek-products.com
E-mail: support@unitek-products.com

Značka přeškrtnuté popelnice znamená, že zařízení nesmí být likvidováno s jiným odpadem. Měl by být zlikvidován ve speciálních nádobách podle informací přípravná místní vláda.

Deutsch Bedienungsanleitung

Packungsinhalt

• 100W Desktop GaN Charging Station

• Netzkabel (1,5 m)

• Halterung

• Bedienungsanleitung

⚠ Sicherheitshinweise

- Versuchen Sie nicht, das Produkt selbst zu warten oder zu reparieren. Überlassen Sie jegliche Wartungsarbeiten dem zuständigen Fachpersonal.
- Öffnen Sie das Produkt nicht und betreiben Sie es bei Beschädigungen nicht weiter.
- Nehmen Sie keine Veränderungen am Gerät vor. Dadurch verlieren sie die Gewährleistungsansprüche.
- Dieses Produkt gehört, wie alle elektrischen Produkte, nicht in Kinderhände!

ⓘ Haftungsausschluss

Die UNITEK übernimmt keinerlei Haftung oder Gewährleistung für Schäden, die aus unsachgemäßer Installation, Montage und unsachgemäßem Gebrauch des Produktes oder einer Nichtbeachtung der Bedienungsanleitung und/oder der Sicherheitshinweise resultieren.

Technische Daten

Eingabe	AC100-240V, 50/60Hz, 2.5A Max.
Leistung	C1 or C2: 5V/9V/12V/15V-3.0A, 20V-5.0A, 100W Max. <p>A1 or A2: 5V-3.0A, 9V/15V-2.0A, 12V-2.5A, 20V-1.5A, 30W Max. C1 + C2 + A1 + A2: 45W + 30W + 5V-3.6A, 18W, 93W Max.</p>
Gesamtleistung	100W Max.

ⓘ Hinweis

Befolgen Sie die nachstehenden Anweisungen, um die Lebensdauer des Produkts zu verlängern:

- Zerlegen oder modifizieren Sie dieses Produkt NICHT.
- Setzen Sie es NICHT Wasser oder Feuer aus, um Kurzschlüsse oder Stromlecks zu vermeiden.
- Lagern Sie dieses Produkt NICHT in einer feuchten oder ätzenden Umgebung.
- NICHT unter Hochtemperaturbedingungen verwenden.
- NICHT werfen, trampeln oder schlagen.
- Entfernen Sie es nach dem Betrieb oder während es nicht verwendet wird von der Stromquelle.
- Bewahren Sie es außerhalb der Reichweite von Kindern auf.
- Stecken Sie KEINE anderen Gegenstände als die entsprechenden Kabel ein.
- Verwenden Sie zum Laden KEINE Kabel von zweifelhafter Qualität, um unnötige Unfälle zu vermeiden.

Service und Support

Weitere Supportinformationen finden sie hier: www.unitek-products.com
Email: support@unitek-products.com

Das Symbol mit der durchgestrichenen Mülltonne bedeutet, dass das Gerät nicht mit anderem Abfall entsorgt werden darf. Es sollte in speziellen Behältern gemäß den von der örtlichen Regierung erstellten Informationen entsorgt werden.

Français Mode d'emploi

Contenu de l'emballage

• 100W Desktop GaN Charging Station

• Câble d'alimentation (1,5M)

• Support

• Mode d'emploi

⚠ Consignes de sécurité

- Ne tentez pas de réparer l'appareil vous-même ni d'effectuer des travaux d'entretien. Déléguez tous travaux d'entretien à des techniciens qualifiés.
- Ne tentez pas d'ouvrir le produit en cas de détérioration et cessez de l'utiliser.
- N'apportez aucune modification à l'appareil. Des modifications vous feraient perdre vos droits de garantie.
- Cet appareil, comme tout appareil électrique, doit être gardé hors de portée des enfants !

ⓘ Exclusion de garantie

La société UNITEK décline toute responsabilité en cas de dommages provoqués par une installation, un montage ou une utilisation non conformes du produit ou encore provoqués par un non respect des consignes du mode d'emploi et/ou des consignes de sécurité.

Caractéristiques techniques

Entrée	AC100-240V, 50/60Hz, 2.5A Max.
Puissance de sortie	C1 or C2: 5V/9V/12V/15V-3.0A, 20V-5.0A, 100W Max. <p>A1 or A2: 5V-3.0A, 9V/15V-2.0A, 12V-2.5A, 20V-1.5A, 30W Max. C1 + C2 + A1 + A2: 45W + 30W + 5V-3.6A, 18W, 93W Max.</p>
Puissance de sortie totale	100W Max.

ⓘ Remarque

Pour prolonger la durée de vie du produit, veuillez suivre les instructions ci-dessous:

- NE démontez ni ne modifiez ce produit.
- NE PAS l'exposer à l'eau ou au feu pour éviter un court-circuit ou une fuite de courant.
- NE stockez PAS ce produit dans un environnement humide ou corrosif.
- NE PAS l'utiliser dans des conditions de température élevée.
- NE PAS lancer, piétiner ou frapper.
- Retirez-le de la source d'alimentation après son utilisation ou lorsqu'il n'est pas utilisé.
- Gardez-le hors de la portée des enfants.
- N'insérez PAS d'objets autres que les câbles appropriés.
- N'utilisez PAS de câbles de qualité douteuse pour le chargement afin d'éviter des accidents graves.

Service et assistance
Vous trouverez ici de plus amples informations concernant l'assistance :
www.unitek-products.com Email : support@unitek-products.com

Le signe de la poubelle barrée signifie que l'équipement ne doit pas être jeté avec d'autres déchets. Il doit être éliminé dans des conteneurs spéciaux selon les informations préparé par le gouvernement local.

Italiano Istruzioni per l'uso

Contenuto della confezione

• 100W Desktop GaN Charging Station

• Cavo di alimentazione (1,5 m)

• Supporto

• Istruzioni per l'uso

⚠ Indicazioni di sicurezza:

- Non tentare di agiustare o riparare l'apparecchio da soli. Fare eseguire qualsiasi lavoro di riparazione al personale specializzato competente.
- Non aprire il prodotto e non utilizzarlo più se danneggiato.
- Non apportare modifiche all'apparecchio per evitare di perdere i diritti di garanzia.
- Tenere questo apparecchio, come tutte le apparecchiature elettriche, fuori dalla portata dei bambini!

ⓘ Esclusione di garanzia

UNITEK non si assume alcuna responsabilità per i danni derivati dal montaggio o l'utilizzo scorretto del prodotto, nonché dalla mancata osservanza delle istruzioni per l'uso e/o delle indicazioni di sicurezza.

Műszaki adatok

Ingresso	AC100-240V, 50/60Hz, 2.5A Max.
Potenza in uscita	C1 or C2: 5V/9V/12V/15V-3.0A, 20V-5.0A, 100W Max. <p>A1 or A2: 5V-3.0A, 9V/15V-2.0A, 12V-2.5A, 20V-1.5A, 30W Max. C1 + C2 + A1 + A2: 45W + 30W + 5V-3.6A, 18W, 93W Max.</p>
Potenza totale in uscita	100W Max.

ⓘ Avvertenza

Per prolungare la vita del prodotto, seguire le istruzioni seguenti:

- NON smontare o modificare questo prodotto.
- NON esporlo all'acqua o al fuoco per evitare cortocircuiti o dispersioni di corrente.
- NON conservare questo prodotto in un ambiente umido o corrosivo.
- NON utilizzarlo in condizioni di alta temperatura.
- NON lanciare, calpestare o colpire.
- Rimuoverlo dalla fonte di alimentazione dopo il funzionamento o quando non è in uso.
- Tenerlo fuori dalla portata dei bambini.
- NON inserire oggetti diversi dai cavi appropriati.
- NON utilizzare cavi di dubbia qualità per la ricarica per evitare incidenti non necessari.

Assistenza e support

Ulteriori informazioni sul supporto sono disponibili qui: www.unitek-products.com
E-mail: support@unitek-products.com

Il segno del bidone della spazzatura barrato significa che l'apparecchiatura non deve essere smaltita con altri rifiuti. Dovrebbe essere smaltito in contenitori speciali secondo le informazioni preparato dal governo locale.

Magyar Használati útmutató

A csomag tartalma

• 100W Desktop GaN Charging Station

• Tápkábel (1,5M)

• Tartó

• Használati útmutató

⚠ Biztonsági előírások

- Ne kísérelje meg a készülék saját karbantartását vagy javítását. Bármely karbantartási munkát bízzon illetékes szakemberre.
- Ne nyissa ki a termékét és sérülést esetén ne izemeltesse tovább.
- Ne végezzen módosítást a készüléken. Ebben az esetben minden garanciagyűgy megszűnik.
- Ez a készülék, mint minden elektromos készülék, nem gyermekek kezébe való!

ⓘ Szavatosság kizárása

A UNITEK semmilyen felelősséget vagy szavatosságot nem vállal a termék szakszerűtlen telepítéséből, szereléséből és szakszerűtlen használatából, vagy a kezelési útmutató és/vagy a biztonsági előírások be nem tartásából eredő károkért.

Műszaki adatok

Bemenet	AC100-240V, 50/60Hz, 2.5A Max.
Teljesítmény	C1 or C2: 5V/9V/12V/15V-3.0A, 20V-5.0A, 100W Max. <p>A1 or A2: 5V-3.0A, 9V/15V-2.0A, 12V-2.5A, 20V-1.5A, 30W Max. C1 + C2 + A1 + A2: 45W + 30W + 5V-3.6A, 18W, 93W Max.</p>
Teljes teljesítmény	100W Max.

ⓘ Hivatkozás

A termék élettartamának meghosszabbításához kövesse az alábbi utasításokat:

- NE szerelje szét vagy módosítsa a terméket.
- NE tegye ki víznek vagy tűznek, hogy elkerülje a rövidzárlatot vagy az áramszárgást.
- NE tárolja ezt a terméket nedves vagy maró környezetben.
- NE használja magas hőmérsékleten.
- NE dobjon, tapossón és ne üssön.
- Működés után vagy amíg nem használja, húzza ki az áramforrásból.
- Tartsa gyermekektől távol.
- NE helyezzen be más tárgyat, mint a megfelelő kábeleket.
- A felesleges balesetek elkerülése érdekében NE használjon kétes minőségű kábeleket a töltéshez.

Szerviz és támogatás

További támogatási információk itt talál: www.unitek-products.com
Email: support@unitek-products.com

Az áthúzott szemeteskuka jel azt jelenti, hogy a berendezést nem szabad más hulladékkal együtt kidobni. Az információknak megfelelően speciális tartályokba kell artalmatlanítani az önkormányzat készítette.

Nederlandse Taal Gebruiksaanwijzing

Inhoud van de verpakking