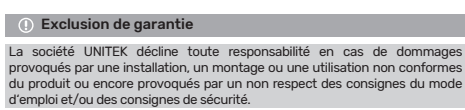
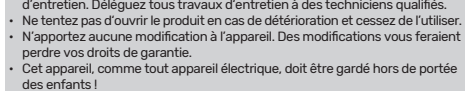
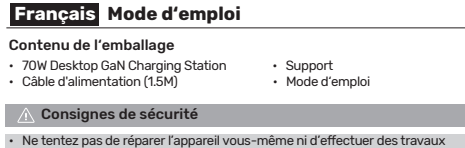

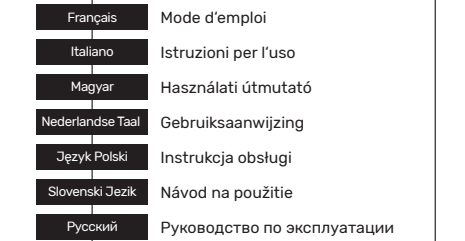
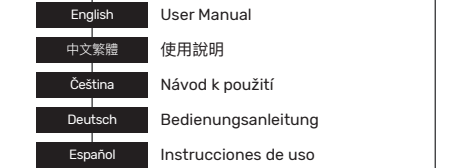



70W Desktop GaN Charging Station

Dual USB-C Power Delivery (PD3.0) and Dual USB-A Quick Charge (QC3.0) P1228A



Entrée	AC100~240V, 50/60Hz, 2.5A Max.
Puissance de sortie	C1 or C2: 5V/9V/12V/15V-3.0A, 20V-3.5A, 70W Max. A1 or A2: 5V-3.0A, 9V/15V-2.0A, 12V-2.5A, 20V-1.5A, 30W Max. C1 + C2 + A1 + A2: 45W + 5V-3.6A, 18W, 63W Max.
Puissance de sortie totale	70W Max.

Remarque
Pour prolonger la durée de vie du produit, veuillez suivre les instructions ci-dessous: <ol style="list-style-type: none">NE démontez ni ne modifiez ce produit. NE PAS l'exposer à l'eau ou au feu pour éviter un court-circuit ou une fuite de courant. NE stockez PAS ce produit dans un environnement humide ou corrosif. NE PAS l'utiliser dans des conditions de température élevée. NE PAS lancer, piétnier ou frapper. Retirez-le de la source d'alimentation après son utilisation ou lorsqu'il n'est pas utilisé. Gardez-le hors de la portée des enfants. N'insérez PAS d'objets autres que les câbles appropriés. N'utilisez PAS de câbles de qualité douteuse pour le chargement afin d'éviter des accidents de nubles.

Service et assistance
Vous trouverez ici de plus amples informations concernant l'assistance :
www.unitek-products.com Email : support@unitek-products.com

Le signe de la poubelle barrée signifie que l'équipement ne doit pas être jeté avec d'autres déchets. Il doit être éliminé dans des conteneurs spéciaux selon les informations préparé par le gouvernement local.

Technical Specifications
Using 1 Port
Using 2 Ports
Using 3 Ports

Using 2 Ports
Using 3 Ports

Using 3 Ports
Using 4 Ports

Using 4 Ports

Using 1 Ports
USB-C1: 5V-3A, 9V-3A, 12V-3A, 15V-3A, 20V-3.5A, 70W MAX. USB-C2: 5V-3A, 9V-3A, 12V-3A, 15V-3A, 20V-3.5A, 70W MAX. USB-A1: 5V-3A, 9V-3A, 12V-2.5A, 15V-2.0A, 20V-1.5A, 30W MAX. USB-A2: 5V-3A, 9V-2A, 12V-2.5A, 15V-2.0A, 20V-1.5A, 30W MAX.

Using 2 Ports
USB-C1 + USB-C2: 45W-20W, 66W MAX. 45W-5V-3A, 9V-3A, 12V-3A, 15V-3A, 20V-2.25A MAX. 20W-5V-3A, 9V-2.25A, 12V-1.6A, 15V-1.3A, 20V-1A MAX. USB-C1 + (USB-A1/USB-A2): 45W-18W, 63W MAX. 45W-5V-3A, 9V-3A, 12V-3A, 15V-3A, 20V-2.25A MAX.

Using 3 Ports
USB-C1 + USB-C2 + USB-A1/(USB-C1 + USB-A1 + USB-A2): 63W MAX. USB-C2 + USB-A1 + USB-A2: 18W MAX. 45W-5V-3A, 9V-3A, 12V-3A, 15V-3A, 20V-2.25A MAX. 18W-5V-3A, 9V-2A, 12V-1.5A MAX.

Using 4 Ports
USB-C1 + USB-C2 + USB-A1 + USB-A2: 45W+18W(C1 + A1 + A2), 63W MAX. 45W-5V-3A, 9V-3A, 12V-3A, 15V-3A, 20V-2.25A MAX. 18W-5V-3A, 9V-2A, 12V-1.5A MAX.

Italiano Istruzioni per l'uso

Contenuto della confezione

- 70W Desktop GaN Charging Station
- Supporto
- Cavo di alimentazione (1,5 m)
- Istruzioni per l'uso

Indicazioni di sicurezza:
<ul style="list-style-type: none">Non tentare di aggiustare o riparare l'apparecchio da soli. Fare eseguire qualsiasi lavoro di riparazione al personale specializzato competente. Non aprire il prodotto e non utilizzarlo più se danneggiato. Non apportare modifiche all'apparecchio per evitare di perdere i diritti di garanzia. Tenere questo apparecchio, come tutte le apparecchiature elettriche, fuori dalla portata dei bambini!

Esclusione di garanzia
UNITEK non si assume alcuna responsabilità per i danni derivati dal montaggio o l'utilizzo scorretto del prodotto, nonché dalla mancata osservanza delle istruzioni per l'uso e/o delle indicazioni di sicurezza.

Dati tecnici	
Ingresso	AC100~240V, 50/60Hz, 2.5A Max.
Potenza in uscita	C1 or C2: 5V/9V/12V/15V-3.0A, 20V-3.5A, 70W Max. A1 or A2: 5V-3.0A, 9V/15V-2.0A, 12V-2.5A, 20V-1.5A, 30W Max. C1 + C2 + A1 + A2: 45W + 5V-3.6A, 18W, 63W Max.
Potenza totale in uscita	70W Max.

Avvertenza
Per prolungare la vita del prodotto, seguire le istruzioni seguenti: <ol style="list-style-type: none">NON smontare o modificare questo prodotto. NON esporlo all'acqua o al fuoco per evitare cortocircuiti o dispersioni di corrente. NON conservare questo prodotto in un ambiente umido o corrosivo. NON utilizzarlo in condizioni di alta temperatura. NON lanciare, calpestare o colpire. Rimuoverlo dalla fonte di alimentazione dopo il funzionamento o quando non è in uso. Tenerlo fuori dalla portata dei bambini. NON inserire oggetti diversi dai cavi appropriati. NON utilizzare cavi di dubbia qualità per la ricarica per evitare incidenti non necessari.

Assistenza e support
Ulteriori informazioni sul supporto sono disponibili qui: www.unitek-products.com
E-mail: support@unitek-products.com

Il segno del bidone della spazzatura barrato significa che l'apparecchiatura non deve essere smaltita con altri rifiuti. Dovrebbe essere smaltito in contenitori speciali secondo le informazioni preparato dal governo locale.

English User Manual	
Package Contents	<ul style="list-style-type: none">70W Desktop GaN Charging Station Holder Power Cable (1.5M) User Manual
Safety Notes	

- Do not attempt to service or repair the product yourself. Leave any and all service work to qualified experts.
- Do not open the device or continue to operate it if it becomes damaged.
- Do not modify the product in any way. Doing so voids the warranty.
- Keep this product, like all electrical products, out of the reach of children!

Warranty Disclaimer
UNITEK assumes no liability and provides no warranty for damage resulting from improper installation/mounting, improper use of the product or from failure to observe the operating instructions and/or safety notes.

Technical Data	
Input	AC100~240V, 50/60Hz, 2.5A Max.
Power Output	C1 or C2: 5V/9V/12V/15V-3.0A, 20V-3.5A, 70W Max. A1 or A2: 5V-3.0A, 9V/15V-2.0A, 12V-2.5A, 20V-1.5A, 30W Max. C1 + C2 + A1 + A2: 45W + 5V-3.6A, 18W, 63W Max.
Total Power Output	70W Max.

Note
To Prolong the product life,please follow the instruction below: <ol style="list-style-type: none">DO NOT disassemble or modify this product. DO NOT expose it to water or fire to avoid short circuit or current leakage. DO NOT store this product in a humid or corrosive environment. DO NOT use it under high temperature condition. DO NOT throw, trample or hit. Remove it from power source after operation or while it is not in use. Keep it out of children's reach. DO NOT insert objects other than appropriate cables. DO NOT use cables of doubtful quality for charging to avoid unnecessary accidents.

Service and Support
Further support information can be found here: www.unitek-products.com
Email: support@unitek-products.com

The crossed out trash can sign means that the equipment must not be disposed of with other waste. It should be disposed of in special containers according to the information prepared by the local government.

带有打叉带轮的垃圾桶符号表示该设备不得与其他垃圾一起处理，应根据当地政府指示在特殊容器中处理。

Het doorgekruiste vuilnisbakteken betekent dat de apparatuur niet met ander afval mag worden weggegooid. Het moet worden weggegooid in speciale containers volgens de informatie opgesteld door de lokale overheid.

Znak przekreślonego kosza oznacza, że sprzętu nie wolno wyrzucać razem z innymi odpadami. Należy wyrzucić go do specjalnych pojemników według informacji przygotowanej przez lokalny samorząd.

Magyar Használati útmutató	
A csomag tartalma	<ul style="list-style-type: none">70W Desktop GaN Charging Station Tartó Tápkábel (1,5M) Használati útmutató
Biztonsági előírások	<ul style="list-style-type: none">Ne kísérletez meg a készülék saját karbantartását vagy javítását. Bármely karbantartási munkát bízson illetékes szakemberre. Ne nyissa ki a terméket és sérülés esetén ne uzenetesse tovább. Ne végezzon módosítást a készüléken. Ebben az esetben minden garanciagyű megsejnik. Ez a készülék, mint minden elektromos készülék, nem gyermekek kezébe való!
Szavatosság kizárása	A UNITEK semmilyen felelősséget vagy szavatosságot nem vállal a termék szakszerűtlen telepítéséből, szereléséből és szakszerűtlen használatából, vagy a kezelési útmutató és/vagy a biztonsági előírások be nem tartásából eredő károkért.

Műszaki adatok	
Bemenet	AC100~240V, 50/60Hz, 2.5A Max.
Tejlesztmény	C1 or C2: 5V/9V/12V/15V-3.0A, 20V-3.5A, 70W Max. A1 or A2: 5V-3.0A, 9V/15V-2.0A, 12V-2.5A, 20V-1.5A, 30W Max. C1 + C2 + A1 + A2: 45W + 5V-3.6A, 18W, 63W Max.
Tejtes teljesítmény	70W Max.

Hivatkozás
A termék élettartamának meghosszabbításához kövesse az alábbi utasításokat: <ol style="list-style-type: none">NE szerelje szét vagy módosítsa a terméket. NE tegye ki víznek vagy tűznek, hogy elkerülje a rövidzárlatot vagy az áramszárgást. NE tárolja ezt a terméket nedves vagy maró környezetben. NE használja magas hőmérsékleten. NE dobjon, taposson és ne üssön. Működés után vagy amíg nem használja, húzza ki az áramforrásból. Tartsa gyermekektől elzárva. NE helyezzen be más tárgyat, mint a megfelelő kábeleket. A felesleges balesetek elkerülése érdekében NE használjon kétes minőségű kábeleket a töltéshez.

Szerviz és támogatás
További támogatási információk itt talál: www.unitek-products.com Email: support@unitek-products.com

Az áthúzott szemeteskuka jel azt jelenti, hogy a berendezést nem szabad más hulladékkal együtt kidobni. Az információknak megfelelően speciális tartályokba kell artalmatlanítani az önkormányzatt készítette.

Het doorgekruiste vuilnisbakteken betekent dat de apparatuur niet met ander afval mag worden weggegooid. Het moet worden weggegooid in speciale containers volgens de informatie opgesteld door de lokale overheid.

Znak przekreślonego kosza oznacza, że sprzętu nie wolno wyrzucać razem z innymi odpadami. Należy wyrzucić go do specjalnych pojemników według informacji przygotowanej przez lokalny samorząd.

中文繁體 使用說明	
包裝內容	<ul style="list-style-type: none">70W Desktop GaN Charging Station 支架 電源線 (1.5M) 使用說明
安全須知	

- 請勿嘗試自行維修或修理產品，建議將工作交給符合資格的專業技師。
- 如果設備損壞，請勿打開或繼續操作。
- 請勿以任何方式改造此產品，這樣做會使保費失效。
- 請將此產品與所有電子產品一樣，放在兒童接觸不到的地方！

免費聲明
對於因不正確的安裝、不正確的產品使用，或不遵守操作說明和/或安全說明而導致的損壞，UNITEK不承擔任何責任，也不提供任何保證。

技術數據	
輸入	AC100~240V, 50/60Hz, 2.5A Max.
功率輸出	C1 or C2: 5V/9V/12V/15V-3.0A, 20V-3.5A, 70W Max. A1 or A2: 5V-3.0A, 9V/15V-2.0A, 12V-2.5A, 20V-1.5A, 30W Max. C1 + C2 + A1 + A2: 45W + 5V-3.6A, 18W, 63W Max.
總輸出功率	70W Max.

注意
為了延長產品壽命，請遵循以下說明： <ol style="list-style-type: none">請勿拆卸或改裝本產品。 請勿將其暴露于水或火中，以免發生短路或漏電。 請勿將本產品存放在潮濕或腐蝕性的環境中。 請勿在高溫條件下使用。 請勿投擲、踐踏或撞擊。 操作後或不使用時，請其從電源上取下。 請將其放在兒童接觸不到的地方。 除合適的電纜外，請勿插入其他物體。 請勿使用品質不合格的電纜進行充電，以免發生不必要的事故。

服務與支援
有關更多支持信息，請瀏覽：www.unitek-products.com
電郵：support@unitek-products.com

带有打叉带轮的垃圾桶符号表示该设备不得与其他垃圾一起处理，应根据当地政府指示在特殊容器中处理。

Het doorgekruiste vuilnisbakteken betekent dat de apparatuur niet met ander afval mag worden weggegooid. Het moet worden weggegooid in speciale containers volgens de informatie opgesteld door de lokale overheid.

Znak przekreślonego kosza oznacza, że sprzęt nie wolno wyrzucać razem z innymi odpadami. Należy wyrzucić go do specjalnych pojemników według informacji przygotowanej przez lokalny samorząd.

Čeština Návod k použití	
Obsah balení	<ul style="list-style-type: none">70W Desktop GaN Charging Station Držák Napájecí kabel (1,5 m) Návod k použití
Bezpečnostní pokyny	

- Do výrobku samovolně nezasahujte a neopravujte ho. Veškeré úkony údržby přenechejte příslušnému odbornému personálu.
- Výrobek neotvírejte a v případě poškození jíž dále nepoužívejte.
- Na výrobku neprovádějte žádné změny.Tím zanikají veškeré závazky ze záruky.
- Tento produkt, stejně jako všechny ostatní elektrické produkty, nepatří do rukou dětí!

Vyloučení záruky
UNITEK nepřebírá žádnou odpovědnost nebo záruku za škody vzniklé neodbornou instalací, montáží nebo neodborným použitím výrobku nebo nedodržováním návodu k použití a/nebo bezpečnostních pokynů.

Technické údaje	
Vstup	AC100~240V, 50/60Hz, 2.5A Max.
Výstupní výkon	C1 or C2: 5V/9V/12V/15V-3.0A, 20V-3.5A, 70W Max. A1 or A2: 5V-3.0A, 9V/15V-2.0A, 12V-2.5A, 20V-1.5A, 30W Max. C1 + C2 + A1 + A2: 45W + 5V-3.6A, 18W, 63W Max.
Celkový výstupní výkon	70W Max.

Poznámka
Chcete-li prodloužit životnost produktu, postupujte podle následujících pokynů: <ol style="list-style-type: none">Nerobte žádné úpravy ani neopravujte tento výrobek. NEVYSTAVUJTE jej působení vody nebo ohně, aby nedošlo ke zkratru nebo úniku proudu. NESKLADUJTE tento výrobek ve vlhkém nebo korozivním prostředí. NEPOUŽÍVEJTE jej za vysokých teplot. NEHÁDĚJTE, nešlapajte ani netlačte. Po provozu nebo když se nepoužívá, odpojte jej od zdroje napájení. Uchovávejte jej mimo dosah dětí. NEVKLADĚJTE jiné než vhodné kabely. NEPOUŽÍVEJTE k nabíjení kabely pochybné kvality, abyste předešli zbytečným nehodám.

Servis a podpora
Další podpurné informace naleznete na adrese: www.unitek-products.com
E-mail: support@unitek-products.com

Das Zeichen mit der durchgestrichenen Mülltonne bedeutet, dass das Gerät nicht mit anderem Abfall entsorgt werden darf. Es sollte in speziellen Behältern gemäß den von der örtlichen Regierung erstellten Informationen entsorgt werden.

Značka přeškrtnuté popelnice znamená, že zařízení nesmí být likvidováno s jiným odpadem. Měl by být zlikvidován ve speciálních nádobách podle informací připravila místní vláda.

Het doorgekruiste vuilnisbakteken betekent dat de apparatuur niet met ander afval mag worden weggegooid. Het moet worden weggegooid in speciale containers volgens de informatie opgesteld door de lokale overheid.

Znak przekreślonego kosza oznacza, że sprzęt nie wolno wyrzucać razem z innymi odpadami. Należy wyrzucić go do specjalnych pojemników według informacji przygotowanej przez lokalny samorząd.

El símbolo del cubo de basura tachado significa que el equipo no debe desecharse con otros residuos. Debe desecharse en contenedores especiales de acuerdo con la información preparado por el gobierno local.

Nederlandse Taal Gebruiksaanwijzing	
Inhoud van de verpakking	<ul style="list-style-type: none">70W Desktop GaN Charging Station Houder Stroomkabel (1,5M) Gebruiksaanwijzing
Veiligheidsinstructies	<ul style="list-style-type: none">Probeer niet het product zelf te onderhouden of te repareren. Laat onderhoud- en reparatiewerkzaamheden door vakpersoneel uitvoeren. Open het product niet en gebruik het niet meer als het beschadigd is. Verander niets aan het toestel. Daardoor vervalt elke aanspraak op garantie. Elektrische apparaten dienen buiten het bereik van kinderen gehouden te worden!
Uitsluiting van garantie en aansprakelijkheid	UNITEK aanvaardt geen enkele aansprakelijkheid of garantieclaims voor schade of gevolgschade, welke door ondeskundige installatie, montage en ondeskundig gebruik van het product ontstaan of het resultaat zijn van het niet in acht nemen van de bedieningsinstructies en/of veiligheidsinstructies.

Technische specificities	
Ingang	AC100~240V, 50/60Hz, 2.5A Max.
Vermogen	C1 or C2: 5V/9V/12V/15V-3.0A, 20V-3.5A, 70W Max. A1 or A2: 5V-3.0A, 9V/15V-2.0A, 12V-2.5A, 20V-1.5A, 30W Max. C1 + C2 + A1 + A2: 45W + 5V-3.6A, 18W, 63W Max.
Totaal vermogen	70W Max.

Wskazówki bezpieczeństwa

Dane techniczne	
Węście	AC100~240V, 50/60Hz, 2.5A Max.
Moc wyjściowa	C1 or C2: 5V/9V/12V/15V-3.0A, 20V-3.5A, 70W Max. A1 or A2: 5V-3.0A, 9V/15V-2.0A, 12V-2.5A, 20V-1.5A, 30W Max. C1 + C2 + A1 + A2: 45W + 5V-3.6A, 18W, 63W Max.
Całkowita moc wyjściowa	70W Max.

Wskazówki
Abv předložení životnosti produktu, postupj zgodnie z poniższymi instrukcjami: <ol style="list-style-type: none">NE rozbiereć ani nie modyfikować tego produktu. NE WOLNO wystawiać go na działanie wody lub ognia, aby uniknąć zwarcia lub upływu prądu. NE przechowuj tego produktu w wilgotnym lub korozyjnym środowisku. NE używaj go w warunkach wysokiej temperatury. NE rzucać, nie deptać ani nie uderzać. Po zakończeniu pracy lub gdy nie jest używany, odłącz go od źródła zasilania. Trzymaj poza zasięgiem dzieci. NE WOLNO wkładać przedmiotów innych niż odpowiednie kable. NE używaj do ładowania kabli wątpliwej jakości, aby uniknąć niepotrzebnych wypadków.

Serwis i pomoc techniczna
Dodatkowe informacje są dostępne na stronie: www.unitek-products.com
E-mail: support@unitek-products.com

Znak przekreślonego kosza oznacza, że sprzętu nie wolno wyrzucać razem z innymi odpadami. Należy wyrzucić go do specjalnych pojemników według informacji przygotowanej przez lokalny samorząd.

Deutsch Bedienungsanleitung	
Packungsinhalt	<ul style="list-style-type: none">70W Desktop GaN Charging Station Halterung Netzkael (1,5 m) Bedienungsanleitung
Sicherheitshinweise	

- Versuchen Sie nicht, das Produkt selbst zu warten oder zu reparieren. Überlassen Sie jegliche Wartungsarbeiten dem zuständigen Fachpersonal.
- Öffnen Sie das Produkt nicht und betreiben Sie es bei Beschädigungen nicht weiter.
- Nehmen Sie keine Veränderungen am Gerät vor. Dadurch verlieren sie jegliche Gewährleistungsansprüche
- Dieses Produkt gehört, wie alle elektrischen Produkte, nicht in Kinderhände!

Haftungsausschluss
Die UNITEK übernimmt keinerlei Haftung oder Gewährleistung für Schäden, die aus unsachgemäßer Installation, Montage und unsachgemäßem Gebrauch des Produktes oder einer Nichtbeachtung der Bedienungsanleitung und/oder der Sicherheitshinweise resultieren.

Technische Daten	
Eingabe	AC100~240V, 50/60Hz, 2.5A Max.
Leistung	C1 or C2: 5V/9V/12V/15V-3.0A, 20V-3.5A, 70W Max. A1 or A2: 5V-3.0A, 9V/15V-2.0A, 12V-2.5A, 20V-1.5A, 30W Max. C1 + C2 + A1 + A2: 45W + 5V-3.6A, 18W, 63W Max.
Gesamtleistung	70W Max.

Hinweis
Befolgen Sie die nachstehenden Anweisungen, um die Lebensdauer des Produkts zu verlängern: <ol style="list-style-type: none">Zerlegen oder modifizieren Sie dieses Produkt NICHT. Setzen Sie es NICHT Wasser oder Feuer aus, um Kurzschlüsse oder Stromlecks zu vermeiden. Lagern Sie dieses Produkt NICHT in einer feuchten oder ätzenden Umgebung. NICHT unter Hochtemperaturbedingungen verwenden. NICHT werfen, trampeln oder schlagen. Entfernen Sie es nach dem Betrieb oder während es nicht verwendet wird von der Stromquelle. Bewahren Sie es außerhalb der Reichweite von Kindern auf. Stecken Sie KEINE anderen Gegenstände als die entsprechenden Kabel ein. Verwenden Sie zum Laden KEINE Kabel von zweifelhafter Qualität, um unnötige Unfälle zu vermeiden.