

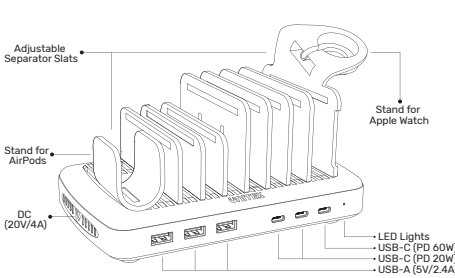
**Smart HP6**  
80W 6 Ports USB-C and  
USB-A Smart Charging Station  
P1207B



<b>English</b>	User Manual
<b>中文繁體</b>	使用說明
<b>Čeština</b>	Návod k použití
<b>Deutsch</b>	Bedienungsanleitung
<b>Español</b>	Instrucciones de uso
<b>Français</b>	Mode d'emploi
<b>Italiano</b>	Istruzioni per l'uso
<b>Magyar</b>	Használati útmutató
<b>Nederlandse Taal</b>	Gebruiksaanwijzing
<b>Język Polski</b>	Instrukcja obsługi
<b>Slovenski Jezik</b>	Návod na použitie
<b>Український</b>	Посібник користувача




## Product Overview



## How to install the separator slats

- Place the slat on the top of the station at the position that fits your device width.
- Align the slat to the slot.
- Push the slat until you hear a sound and it locks up.



### Français Mode d'emploi

#### Contenu de l'emballage

- Smart HP6
- Support AirPods
- Support de montre Apple
- Adaptateur d'alimentation CC 80.0W
- Lattes de séparation (5x hautes + 3x courtes)
- Mode d'emploi

#### ⚠️ Consignes de sécurité

- Ne tentez pas de réparer l'appareil vous-même ni d'effectuer des travaux d'entretien. Déléguez tous travaux d'entretien à des techniciens qualifiés.
- Ne tentez pas d'ouvrir le produit en cas de détérioration et cessez de l'utiliser.
- N'apportez aucune modification à l'appareil. Des modifications vous feraient perdre vos droits de garantie.
- Cet appareil, comme tout appareil électrique, doit être gardé hors de portée des enfants !

#### 🔒 Exclusion de garantie

La société UNITEK décline toute responsabilité en cas de dommages provoqués par une installation, un montage ou une utilisation non conformes du produit ou encore provoqués par un non respect des consignes du mode d'emploi et/ou des consignes de sécurité.

#### Caractéristiques techniques

Entrée de puissance	DC 20V/4A
Puissance de sortie	USB-C (PD60W) USB-C (PD20W) x 2 USB-A (5V2.4A) x 3
Puissance de sortie totale	80W Max.

#### 🔍 Remarque

Pour prolonger la durée de vie du produit, veuillez suivre les instructions ci-dessous:

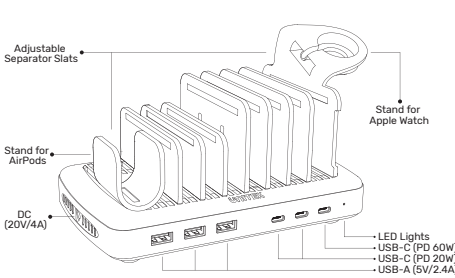
- NE démontez ni ne modifiez ce produit.
- NE PAS l'exposer à l'eau ou au feu pour éviter un court-circuit ou une fuite de courant.
- NE stockez PAS ce produit dans un environnement humide ou corrosif.
- NE PAS l'utiliser dans des conditions de température élevée.
- Müküdes után vagy amíg nem használja, húzza ki az áramforrásból.
- Rimuoverlo dalla fonte di alimentazione dopo il funzionamento o quando non è in uso.
- Tenerlo fuori dalla portata dei bambini.
- NON inserire oggetti diversi dai cavi appropriati.
- NON utilizzare cavi di dubbia qualità per la ricarica per evitare incidenti non necessari.
- N'utilisez PAS de câbles de qualité douteuse pour le chargement afin d'éviter des accidents inutiles.

#### Service et assistance

Vous trouverez ici de plus amples informations concernant l'assistance :  
www.unitek-products.com      Email : support@unitek-products.com

Le signe de la poubelle barrée signifie que l'équipement ne doit pas être jeté avec d'autres déchets. Il doit être éliminé dans des conteneurs spéciaux selon les informations préparé par le gouvernement local.

## Product Overview



## How to install the separator slats

- Place the slat on the top of the station at the position that fits your device width.
- Align the slat to the slot.
- Push the slat until you hear a sound and it locks up.



### Italiano Istruzioni per l'uso

#### Contenido della confezione

- Smart HP6
- Supporto per AirPods
- Supporto per Apple Watch
- Adattatore di alimentazione CC da 80W
- Lamelle di separazione (5x alte + 3x corte)
- Istruzioni per l'uso

#### ⚠️ Indicazioni di sicurezza:

- Non tentare di agglustare o riparare l'apparecchio da soli. Fare eseguire qualsiasi lavoro di riparazione al personale specializzato competente.
- Non aprire il prodotto e non utilizzarlo più se danneggiato.
- Non apportare modifiche all'apparecchio per evitare di perdere i diritti di garanzia.
- Tenere questo apparecchio, come tutte le apparecchiature elettriche, fuori dalla portata dei bambini!

#### 🔒 Esclusione di garanzia

UNITEK non si assume alcuna responsabilità per i danni derivati dal montaggio o l'utilizzo scorretto del prodotto, nonché dalla mancata osservanza delle istruzioni per l'uso e/o delle indicazioni di sicurezza.

#### Dati tecnici

Ingresso alimentazione	DC 20V/4A
Potenza in uscita	USB-C (PD60W) USB-C (PD20W) x 2 USB-A (5V2.4A) x 3
Potenza totale in uscita	80W Max.

#### 🔍 Avvertenza

Per prolungare la vita del prodotto, seguire le istruzioni seguenti:

Ulteriori informazioni sul supporto sono disponibili qui: www.unitek-products.com  
E-mail: support@unitek-products.com

Il segno del bidone della spazzatura barrato significa che l'apparecchiatura non deve essere smaltita con altri rifiuti. Dovrebbe essere smaltito in contenitori speciali secondo le informazioni preparato dal governo locale.

## English User Manual

#### Package Contents

- Smart HP6
- AirPods Stand
- Apple Watch Stand
- 80W DC Power Adapter
- Separator Slats (5x tall + 3x short)
- User Manual

#### ⚠️ Safety Notes

- Do not attempt to service or repair the product yourself. Leave any and all service work to qualified experts.
- Do not open the device or continue to operate it if it becomes damaged.
- Do not modify the product in any way. Doing so voids the warranty.
- Keep this product, like all electrical products, out of the reach of children!

#### 🔒 Warranty Disclaimer

UNITEK assumes no liability and provides no warranty for damage resulting from improper installation/mounting, improper use of the product or from failure to observe the operating instructions and/or safety notes.

#### Technical Data

Power Input	DC 20V/4A
Power Output	USB-C (PD60W) USB-C (PD20W) x 2 USB-A (5V2.4A) x 3
Total Power Output	80W Max.


#### 🔍 Note

To Prolong the product life,please follow the instruction below:

- DO NOT disassemble or modify this product.
- DO NOT expose it to water or fire to avoid short circuit or current leakage.
- DO NOT store this product in a humid or corrosive environment.
- DO NOT use it under high temperature condition.
- DO NOT throw, trample or hit.
- Remove it from power source after operation or while it is not in use.
- Keep it out of children's reach.
- DO NOT insert objects other than appropriate cables.
- DO NOT use cables of doubtful quality for charging to avoid unnecessary accidents.

#### Service and Support

Further support information can be found here: www.unitek-products.com  
Email: support@unitek-products.com

 The crossed out trash can sign means that the equipment must not be disposed of with other waste. It should be disposed of in special containers according to the information prepared by the local government.

## 中文繁體 使用說明

#### 包裝內容

- Smart HP6
- AirPods 支架
- Apple Watch 支架
- 80W 直流電源適配器
- 分隔板條 (5x 高 + 3x 短)
- 使用說明

#### ⚠️ 安全須知

- 請勿嘗試自行維修或修理產品，建議將工作交給符合資格的專業技師。
- 如果設備損壞，請勿打開或繼續操作。
- 請勿修改產品，這將使保單失效。
- 請將此產品與所有電子產品一樣，放在兒童接觸不到的地方！

#### 🔒 免費聲明

對於因不正確的安裝、不正確的產品使用，或不遵守操作說明和/或安全說明而導致的損壞，UNITEK不承擔任何責任，也不提供任何保證。

#### 技術數據

功率輸入	DC 20V/4A
功率輸出	USB-C (PD60W) USB-C (PD20W) x 2 USB-A (5V2.4A) x 3
總輸出功率	80W Max.


#### 🔍 注意

為了延長產品壽命，請遵循以下說明：

- 請勿拆卸或改裝本產品。
- 請勿將其暴露于水或火中，以免發生短路或漏電。
- 請勿將本產品存放在潮濕或腐蝕性的環境中。
- 請勿在高溫條件下使用。
- 請勿接觸，碰撞或碰擊。
- 操作後或不使用時，請其從電源上取下。
- 請將其放在兒童接觸不到的地方。
- 除合適的電纜外，請勿插入其他物體。
- 請勿使用品質不合格的電纜進行充電，以免發生不必要的事故。

#### 服務與支援

有關更多支持信息，請瀏覽：www.unitek-products.com  
電郵：support@unitek-products.com

 帶有打叉帶轮的垃圾桶符号表示该设备不得与其他垃圾一起处理，应该根据当地政府指示在特殊容器中处理。

## Čeština Návod k použití

#### Obsah balení

- Smart HP6
- Stojan na AirPods
- Stojan na Apple Watch
- 80W DC napájecí adaptér
- Oddělovací lamely (5x vysoké + 3x krátké)
- Návod k použití

#### ⚠️ Bezpečnostní pokyny

- Do výrobku samovolně nezasahujte a neopravujte ho. Veškeré úkony opravějí Sie jegliche Wartungsarbeit dem zuständigen Fachpersonal.
- Výrobek neotvírejte a v případě poškození jej dále nepoužívejte.
- Na výrobku neprovádějte žádné změny.Tím zankají veškeré záruky.
- Tento produkt, stejně jako všechny ostatní elektrické produkty, nepatří do rukou dětí!

#### 🔒 Vyloučení záruky

UNITEK nepřebírá žádnou odpovědnost nebo záruku za škody vzniklé neodbornou instalací, montáží nebo neodborným použitím výrobku nebo nedodržováním návodu k použití a/ nebo bezpečnostních pokynů.

#### Technické údaje

Příkon	DC 20V/4A
Výstupní výkon	USB-C (PD60W) USB-C (PD20W) x 2 USB-A (5V2.4A) x 3
Celkový výstupní výkon	80W Max.

#### 🔍 Poznámka

Chcete-li prodloužit životnost produktu, postupujte podle následujících pokynů:

1. NEROZBÍREJTE ani neopravujte tento výrobek.

2. NEVYSTAVUJTE jej působení vody nebo ohně, aby nedošlo ke zkratu nebo úniku proudu.

3. NESKLADUJTE tento výrobek ve vlhkém nebo korozivním prostředí.

4. NEPOUŽÍVEJTE jej za vysokých teplot.

5. NEHÁDEJTE, nešlepejte ani neťlačte.

6. Po provozu nebo když se nepoužívá, odpojte jej od zdroje napájení.


7. Uchovávejte jej mimo dosah dětí.

8. NEVKLÁDEJTE jiné než vhodné kabely.

9. NEPOUŽÍVEJTE k nabíjení kabely pochybné kvality, abyste předešli zbytečným nehodám.

#### Servis a podpora

Další podpurné informace naleznete na adrese: www.unitek-products.com  
E-mailem: support@unitek-products.com

 Značka přeškrtnuté popelnice znamená, že zařízení nesmí být likvidováno s jiným odpadem. Měl by být zlikvidován ve speciálních nádobách podle informací připravila místní vláda.

 Značka přeškrtnuté popelnice znamená, že zařízení nesmí být likvidováno s jiným odpadem. Měl by být zlikvidován ve speciálních nádobách podle informací připravila místní vláda.



### Język Polski Instrukcja obsługi

#### Zawartość opakowania

- Smart HP6
- Stojak na AirPods
- Stojak na zegarek Apple
- Zasilacz prądu stałego 80W
- Listwy rozdzielające (5x wysokie + 3x krótkie)
- Instrukcja obsługi

#### ⚠️ Wskazówki bezpieczeństwa

- Nie próbować naprawiać samodzielnie urządzenia. Prace serwisowe zlecać wykwalifikowanemu personelowi technicznemu.
- Open the product niet en gebruik het niet meer als het beschadigd is.
- Nie zariadenie/ přístroj nerobte žiadne zmeny. Má to za následok stratu akýchkoľvek nárokov na plnenie zo záruky.
- Trzymać urządzenie, jak wszystkie urządzenia elektryczne, z dala od dzieci!

#### 🔒 Wylączenie odpowiedzialności

UNITEK nie udziela gwarancji ani nie odpowiada za szkody wskutek niewłaściwej instalacji, montażu oraz nieprawidłowego stosowania produktu lub nieprzestrzegania instrukcji obsługi i/ lub wskazówek bezpieczeństwa.

#### Dane techniczne

Wejście zasilania	DC 20V/4A
Moc wyjściowa	USB-C (PD60W) USB-C (PD20W) x 2 USB-A (5V2.4A) x 3
Całkowita moc wyjściowa	80W Max.


#### 🔍 Wskazówki

Aby przedłużyć żywotność produktu, postępuj zgodnie z poniższymi instrukcjami:

- NIE rozbiereć ani nie modyfikować tego produktu.
- NIE WOLNO wystawiać go na działanie wody lub ognia, aby uniknąć zwarcia lub upływu prądu.
- NIE przechowuj tego produktu w wilgotnym lub korozyjnym środowisku.
- NIE używaj go w warunkach wysokiej temperatury.
- NIE rzucać, nie deptać ani nie uderzać.
- Po zakończeniu pracy lub gdy nie jest używany, odłącz go od źródła zasilania.
- Trzymaj urządzenie poza zasięgiem dzieci.
- NIE WKŁADAJTE inne przedmioty ako príslušné káble.
- NIE UŽÍVAJ DO ladowania kablí wátplivnej jakości, aby uniknąć niepotrzebnych wypadków.

#### Serwis i pomoc techniczna

Dodatkové informace są dostępne na stronie: www.unitek-products.com  
E-mail: support@unitek-products.com

 Znak przekreślonego kosza oznacza, że sprzętu nie wolno wyrzucać razem z innymi odpadami. Należy wyrzucić go do specjalnych pojemników według informacji przygotowanej przez lokalny samorząd.

## Deutsch Bedienungsanleitung

#### Packungsinhalt

- Smart HP6
- AirPods-Ständer
- Apple Watch-Ständer
- 80-W-DC-Netzteil
- Trennleisten (5x hoch + 3x kurz)
- Bedienungsanleitung

#### ⚠️ Sicherheitshinweise

- Versuchen Sie nicht, das Produkt selbst zu warten oder zu reparieren.
- Offnen Sie das Produkt nicht und betreiben Sie es bei Beschädigungen nicht weiter.
- Nehmen Sie keine Veränderungen am Gerät vor. Dadurch verlieren sie jegliche Gewährleistungsansprüche.
- Dieses Produkt gehört, wie alle elektrischen Produkte, nicht in Kinderhände!

#### 🔒 Haftungsausschluss

Die UNITEK übernimmt keinerlei Haftung und Gewährleistung für Schäden, die aus unsachgemäßer Installation, Montage und unsachgemäßem Gebrauch des Produktes oder einer Nichtbeachtung der Bedienungsanleitung und/oder der Sicherheitshinweise resultieren.

#### Technische Daten

Leistungsaufnahme	DC 20V/4A
Leistung	USB-C (PD60W) USB-C (PD20W) x 2 USB-A (5V2.4A) x 3
Gesamtleistung	80W Max.


#### 🔍 Hinweis

Befolgen Sie die nachstehenden Anweisungen, um die Lebensdauer des Produkts zu verlängern:

- Zerlegen oder modifizieren Sie dieses Produkt NICHT.
- Setzen Sie es NICHT Wasser oder Feuer aus, um Kurzschlüsse oder Stromlecks zu vermeiden.
- Lagern Sie dieses Produkt NICHT in einer feuchten oder ätzenden Umgebung.
- NICHT unter Hochtemperaturbedingungen verwenden.
- NICHT werfen, trampeln oder schlagen.
- Entfernen Sie es nach dem Betrieb oder während es nicht verwendet wird von der Stromquelle.
- Bewahren Sie es außerhalb der Reichweite von Kindern auf.
- Stecken Sie KEINE anderen Gegenstände als die entsprechenden Kabel ein.
- Verwenden Sie zum Laden KEINE Kabel von zweifelhafter Qualität, um unnötige Unfälle zu vermeiden.

#### Service und Support

Encontrar más información de soporte aquí: www.unitek-products.com  
Correo electrónico: support@unitek-products.com

 Das Symbol mit der durchgestrichenen Mülltonne bedeutet, dass das Gerät nicht mit anderem Abfall entsorgt werden darf. Es sollte in speziellen Behältern gemäß den von der örtlichen Regierung erstellten Informationen entsorgt werden.

## Español Instrucciones de uso

#### Contenido del paquete

- Smart HP6
- Soporte para AirPods
- Soporte para reloj Apple
- 80-W-DC-Netzteil
- Listones separadores (5x alto + 3x corto)
- Instrucciones de uso

#### ⚠️ Instrucciones de seguridad

- No intente mantener o reparar el aparato por cuenta propia. Encomiende cualquier trabajo de mantenimiento al personal especializado competente.
- No abra el producto y no lo siga operando de presentar deterioros.
- No realice cambios en el aparato. Esto conllevaría la pérdida de todos los derechos de la garantía.
- Este aparato, como todos los aparatos eléctricos, no debe estar en manos de los niños.

#### 🔒 Exclusión de responsabilidad

UNITEK no se responsabiliza ni concede garantía por los daños que surjan por una instalación, montaje o manejo incorrectos del producto o por la no observación de las instrucciones de manejo y/o de las instrucciones de seguridad.

#### Datos técnicos

Entrada de alimentación	DC 20V/4A
Salida de potencia	USB-C (PD60W) USB-C (PD20W) x 2 USB-A (5V2.4A) x 3
Potencia total de salida	80W Max.


#### 🔍 Nota

Para prolongar la vida útil del producto, siga las instrucciones a continuación:

- NO desarme ni modifique este producto.
- NO lo exponga al agua o al fuego para evitar cortocircuitos o fugas de corriente.
- NO almacene este producto en un ambiente húmedo o corrosivo.
- NO lo use en condiciones de alta temperatura.
- NO arroje, pisotee ni golpee.
- Retírelo de la fuente de alimentación después de la operación o mientras no esté en uso.
- Manténgalo fuera del alcance de los niños.
- NO inserte objetos que no sean cables apropiados.
- NO utilice cables de calidad dudosa para cargar para evitar accidentes innecesarios.

#### Servicio y soporte

Encontrar más información de soporte aquí: www.unitek-products.com  
Correo electrónico: support@unitek-products.com

 El símbolo del cubo de basura tachado significa que el equipo no debe desecharse con otros residuos. Debe desecharse en contenedores especiales de acuerdo con la información preparado por el gobierno local.

 El símbolo del cubo de basura tachado significa que el equipo no debe desecharse con otros residuos. Debe desecharse en contenedores especiales de acuerdo con la información preparado por el gobierno local.



## Український Посібник користувача

#### Зміст упаковок

- Smart HP6
- Підставка для годинників Apple
- Адаптер постійного струму потужністю 80W
- Підставка для AirPods
- Розділові бруси (5 високі + 3 короткі)
- Посібник користувача

#### ⚠️ Вказівки з техніки безпеки

- Не намагайтесь самостійно обслуговувати або ремонтувати виріб. Доручайте всі роботи з обслуговування кваліфікованим фахівцям.
- Не відкривайте пристрій і не продовжуйте його експлуатацію, якщо він пошкоджений.
- Не вносьте жодних змін у конструкцію виробу. Це призведе до анулювання гарантії.
- Зберігайте цей виріб, як і всі електроприлади, в недоступному для дітей місці!

#### 🔒 Відмова від гарантії

Компанія UNITEK не несе відповідальності і не надає гарантії за пошкодження, що виникли в результаті неправильної установки / монтажу, неправильного використання виробу або недотримання інструкції з експлуатації та / або вказівок з техніки безпеки.

#### Технічні дані

Входная мощность	DC 20V/4A
Выходная мощность	USB-C (PD60W) USB-C (PD20W) x 2 USB-A (5V2.4A) x 3
Общая выходная мощность	80W Max.

#### 🔍 Примітка

Щоб продовжити термін служби виробу, дотримуйтесь наведеної нижче інструкції:

- НЕ розбирайте та не модифікуйте цей виріб.
- НЕ піддавайте його впливу води або в