

6-in-1 USB-C Hub with M.2 SSD Enclosure

4K HDMI, RJ45 and 100W PD, Supports USB 10Gbps D1120A



- USB-C Connector
- M.2 NVMe/SATA SSD
- USB-C (PD 100W)
- HDMI (4K@60Hz)
- USB-A (10Gbps)
- RJ45 (1000Mbps)

User Manual

English 使用説明

中文繁體 使用說明

日本語 ユーザーマニュアル

한국어 사용자 설명서

Čeština Návod k použití

Deutsch Bedienungsanleitung

Español Instrucciones de uso

Français Mode d'emploi

Italiano Istruzioni per l'uso

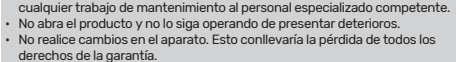
Magyar Használati útmutató

Nederlandse Taal Gebruiksaanwijzing

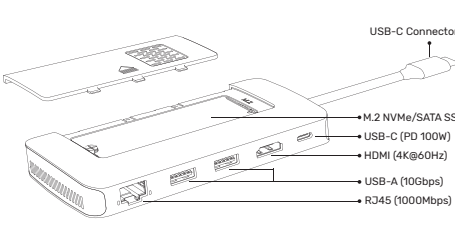
Język Polski Instrukcja obsługi

Slovenski Jezik Návod na použitie

Русский Руководство по эксплуатации

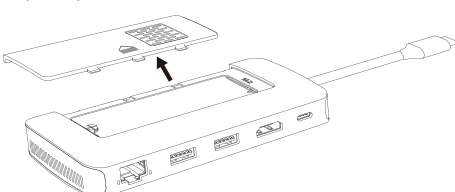


Product Overview

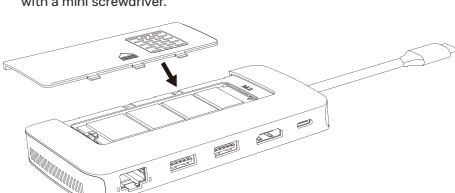


M.2 SSD installation

1. Open the protective cover.



2. Insert the M.2 SSD diagonally down into the NVMe/SATA slot. 3. Gently press your finger on the M.2 SSD and tighten the screws with a mini screwdriver.



4. Close the protective cover.

English User Manual

Package Contents

- 6-in-1 USB-C Hub with M.2 SSD Enclosure
- Screw Parts x2
- Mini Screwdriver
- User Manual

Safety Notes

- Do not attempt to service or repair the product yourself. Leave any and all service work to qualified experts.
- Do not use the device or continue to operate it if it becomes damaged.
- Do not modify the product in any way. Doing so voids the warranty.
- Do not operate the product outside the power limits given in the specifications.
- Protect the product from dirt, moisture and overheating, and only use it in a dry environment.
- Do not use the product in moist environments and avoid splashes.
- Do not drop the product and do not expose it to any major shocks.
- Keep this product, like all electrical products, out of the reach of children!

Warranty Disclaimer

UNITEK assumes no liability and provides no warranty for damage resulting from improper installation/mounting, improper use of the product or from failure to observe the operating instructions and/or safety notes.

Technical Data

Compatibility	USB-C port
Systems Supported (PC, Laptop & Tablet)	Windows 7/8/8.1/10/11(32/64bit) Mac OS 10.6 or above version Linux kernel 3.x
USB Specification	USB 10Gbps
Hard Drive Compatibility	NVMe/SATA

Note

- The hard drive adapter may not be unplugged from the PC during data transfer under any circumstance. Data may be lost.
- To use the charging function for the upstream device, it must support USB Power Delivery (PD) or Thunderbolt 3 technology.
- To use the HDMI function, the device must support DisplayPort Alternate Mode or Thunderbolt3 technology.

Service and Support
Further support information can be found here: www.unitek-products.com
Email: support@unitek-products.com

The crossed out trash can sign means that the equipment must not be disposed of with other waste. It should be disposed of in special containers according to the information prepared by the local government.

中文繁體 使用說明

包裝內容

- 6-in-1 USB-C Hub with M.2 SSD Enclosure
- 迷你螺絲刀
- 螺絲零件 x2
- 使用說明

安全須知

- 請勿嘗試自行維修或修理產品，建議將工作交給符合資格的專業技師。如果設備損壞，請勿打開或繼續操作。
- 請勿以任何方式改造此產品，這樣會使保費失效。
- 請勿在規格所給定的電功率範圍之外使用產品。
- 保護產品免受灰塵、濕氣和過熱的影響，並且只能在乾燥的環境中使用，不要在潮濕的環境中使用產品，並避免接觸飛濺。
- 請注意不要讓產品從高處跌落，也不要使其受到任何衝擊/撞擊。
- 請將此產品與所有電子產品一樣，放在兒童接觸不到的地方！

免責聲明

對於因不正確的安裝、不正確的產品使用，或不遵守操作說明和/或安全說明而導致的損壞，UNITEK不承擔任何責任，也不提供任何保證。

技術數據

兼容性	USB-C 端口
系統支援 (PC、筆記本電腦和平板電腦)	Windows 7/8/8.1/10/11(32/64bit) Mac OS 10.6 or above version Linux kernel 3.x
USB規格	USB 10Gbps
硬碟規格	NVMe/SATA

注意

- 在任何情況下，數據傳輸過程中均不得從電腦上拔下此產品。否則，檔案可能遺失。
- 要對上行主機使用充電功能，它必須支持 USB Power Delivery (PD) 或 Thunderbolt 3 技術。
- 要使用 HDMI 功能，設備必須支持 DisplayPort Alternate 模式或 Thunderbolt3 技術。

服務與支援

有關更多支持信息，請瀏覽：www.unitek-products.com
電話：support@unitek-products.com

帶有打叉的垃圾桶的符號表示該設備不得與其他垃圾一起處理，應該根據當地政府指示在特殊容器中處理。

日本語 ユーザーマニュアル

パッケージ内容

6-in-1 USB-C Hub with M.2 SSD Enclosure
ミニドライバー
スクリューパーツ x2
ユーザーマニュアル

安全上のご注意

- 本製品を自分で修理しないで下さい。全てのサービス、作業は資格を持った専門担当者にお任せ下さい。
- 製品が破損した場合、操作を継続せずに速やかにお止め下さい。また改造等は絶対にしないで下さい。
- 仕様に記載されている電力制限の範囲外で製品を操作しないでください。仕様外での使用は、過熱から損傷を与えたりすることがあります。
- 製品を落としたり、大きな衝撃を与えたりしないでください。
- 製品を高い場所から落とさないでください。また、子供の手が届かない場所に保管して下さい。

保証免責事項

UNITEKは安全上の注意事項を踏まえ、通常使用以外での破損、故障、データ損失はいかなる責任も負わず、保証対象外となります。

技術データ

互換性	USB-C ポート
対応システム (PC、ラップトップ、タブレット)	Windows 7/8/8.1/10/11(32/64bit) Mac OS 10.6 or above version Linux kernel 3.x
USB仕様	USB 10Gbps
ハードドライブ・バージョン	NVMe/SATA

注!

- いかなる場合でも、データ転送中にハードドライブアダプタをPCから抜くことはできません。データが失われる可能性があります。
- アップストリームデバイスの充電機能を使用するには、USB Power Delivery (PD) または Thunderbolt 3 テクノロジーに対応している必要があります。
- HDMI 機能を使用するには、デバイスが DisplayPort Alternate Mode または Thunderbolt3 テクノロジーに対応している必要があります。

サービスとサポート

その他のサポート情報はこちら：www.unitek-products.com
電子メール：support@unitek-products.com

ゴミ箱のマークが消されているのは、その機器を他の廃棄物と一緒に廃棄してはならないことを意味しています。自治体が用意した情報に従って、専用の容器に廃棄する必要があります。

한국어 사용자 설명서

패키지 내용물

- 6-in-1 USB-C Hub with M.2 SSD Enclosure
- 미니 스크루 드라이버
- 스crew 부품 x2
- 사용자 설명서

안전 수칙

- 제품을 직접 서비스하거나 수리하려고 시도하지 마세요. 모든 서비스 작업은 자격을 갖춘 전문가에게 맡기세요.
- 제품이 손상된 경우 장치를 열거나 계속 작동시키지 마세요.
- 어떤 방식이든 제품을 개조하지 마세요. 그렇게 하면 보증이 무효화됩니다.
- 사전에 명된 전력 제한을 벗어나 사용하지 마세요.
- 제품을 먼지, 습기, 과열로부터 보호하고 건조한 환경에서만 사용하세요.
- 습기가 있는 환경에서 제품을 사용하지 마시고 물이 튀지 않도록 주의하세요.
- 제품을 떨어뜨리거나 큰 충격에 노출시키지 마세요.
- 모든 전기 제품과 마찬가지로 이 제품을 어린이의 손이 닿지 않는 곳에 보관하세요!

보증 면책 조항

UNITEK 제품을 사용자 설명서에 표시된 안전 수칙을 준수하지 않고 부적절한 제품을 임의로 사용 또는 설치하는 것에 발생하는 손해에 대해 어떠한 책임도 지지 않으며 보증은 제공하지 않습니다.

기술 데이터

호환성	USB-C 포트
지원 시스템 (PC, 노트북 및 태블릿)	Windows 7/8/8.1/10/11(32/64bit) Mac OS 10.6 or above version Linux kernel 3.x
USB 사양	USB 10Gbps
하드 드라이브 버전	NVMe/SATA

참고

- 데이터 전송 중에는 어떤 상황에서든 하드 드라이브 어댑터를 PC에서 분리해서는 안 됩니다. 데이터가 손상될 수 있습니다.
- 업스트림 장치에 대한 충전 기능을 사용하려면 해당 장치가 USB PD(Power Delivery) 또는 Thunderbolt 3 기술을 지원해야 합니다.
- HDMI 기능을 사용하려면 장치가 DisplayPort Alternate Mode 또는 Thunderbolt3 기술을 지원해야 합니다.

서비스 지원

추가 지원 정보는 www.unitek-products.com에 있습니다. 이메일: support@unitek-products.com

종이 크레딧 쓰레기통 표시는 장비를 다른 폐기물과 함께 폐기해서는 안 된다는 의미입니다. 지방 정부에서 마련한 정보에 따라 특수 용기에 담아 폐기해야 합니다.

Čeština Návod k použití

Obsah balení

- 6-in-1 USB-C Hub with M.2 SSD Enclosure
- Šroubovací díly x2
- Miniaturní šroubovák
- Návod k použití

Bezpečnostní pokyny

- Do výrobku samovolně nezasahujte a neopravujte ho. Veškeré úkony údržby přenechte příslušnému odbornému personálu.
- Neotvírejte výrobek ani nepokoušejte jej dále nepoužívat.
- Na výrobku nepřevádějte žádné změny. Tím zanikají veškeré záruky ze záruky.
- Přístroj neprovazujte mimo meze výkonu uvedené v technických údajích.
- Chraňte výrobek před znečištěním, vlhkostí a přehřátím a používejte ho pouze v suchých prostorech.
- Výrobek nepoužívejte ve vlhkém prostředí a zabraňte působení stříkačkových vod.
- Zabraňte pádu výrobku a výrobek nevytvářejte velkým otřesům.
- Tento produkt, stejně jako všechny ostatní elektrické produkty, nepatří do rukou dětí!

Vyloučení záruky

UNITEK nepřebírá žádnou odpovědnost nebo záruku za škody vzniklé neodbornou instalací, montáží nebo neodborným použitím výrobku nebo nedodržováním návodu k použití a/nebo bezpečnostních pokynů.

Technické údaje

Kompatibilita	Port USB-C
Požadavky na systém (PC, notebook a tablet)	Windows 7/8/8.1/10/11(32/64bit) Mac OS 10.6 or above version Linux kernel 3.x
USB-Specifikace	USB 10Gbps
Konstrukce pevného disku	NVMe/SATA

Poznámka

- Adaptér pevného disku v žádném případě neodpojujte od PC, pokud probíhá přenos dat. Může dojít ke ztrátě dat.
- Chcete-li použít funkci nabíjení pro nadřazené zařízení, musí podporovat technologii USB Power Delivery (PD) nebo Thunderbolt 3.
- Pro použití funkce HDMI musí přístroj podporovat DisplayPort-Alternate-Mode nebo technologii Thunderbolt3.

Service a podpora

Další podporné informace naleznete na adrese: www.unitek-products.com
E-mail: support@unitek-products.com

Značka přeškrtnutého popelnice znamená, že zařízení nesmí být likvidováno s jiným odpadem. Měl by být zlikvidován ve speciálních nádobách podle informací připravila místní vláda.

Deutsch Bedienungsanleitung

Packungsinhalt

- 6-in-1 USB-C Hub with M.2 SSD Enclosure
- Schrauben Teile x2
- Mini-Schraubendreher
- Bedienungsanleitung

Sicherheitshinweise

- Versuchen Sie nicht, das Produkt selbst zu warten oder zu reparieren. Überlassen Sie jegliche Wartungsarbeit dem zuständigen Fachpersonal.
- Öffnen Sie das Produkt nicht und betreiben Sie es bei Beschädigungen nicht weiter.
- Nehmen Sie keine Veränderungen am Gerät vor. Dadurch verlieren Sie jegliche Gewährleistungsansprüche.
- Betreiben Sie das Produkt nicht außerhalb seiner in den technischen Daten angegebenen Leistungsgrenzen.
- Schützen Sie das Produkt vor Schmutz, Feuchtigkeit und Überhitzung und verwenden Sie es nur in trockenen Umgebungen.
- Verwenden Sie das Produkt nicht in einer feuchten Umgebung und vermeiden Sie Spritzwasser.
- Lassen Sie das Produkt nicht fallen und setzen Sie es keinen heftigen Erschütterungen aus.
- Dieses Produkt gehört, wie alle elektrischen Produkte, nicht in Kinderhände!

Haftungsausschluss

Die UNITEK übernimmt keinerlei Haftung oder Gewährleistung für Schäden, die aus unsachgemäßer Installation, Montage und unsachgemäßem Gebrauch des Produktes oder einer Nichtbeachtung der Bedienungsanleitung und/oder der Sicherheitshinweise resultieren.

Technische Daten

Kompatibilität	USB-C-Anschluss
Systemvoraussetzung (PC, Laptop & Tablet)	Windows 7/8/8.1/10/11(32/64bit) Mac OS 10.6 or above version Linux kernel 3.x
USB-Spezifikation	USB 10Gbps
Festplattenbauart	NVMe/SATA

Hinweis

- Der Festplattenadapter darf unter keinen Umständen während der Datenübertragung vom PC getrennt werden. Ein Datenverlust wäre nicht auszuschließen.
- Um die Ladefunktion für das Upstream-Gerät nutzen zu können, muss es USB Power Delivery (PD) oder Thunderbolt 3-Technologie unterstützen.
- Für die Verwendung der HDMI-Funktion muss das Gerät DisplayPort-Alternate-Mode oder Thunderbolt3-Technologie unterstützen.

Service und Support

Weitere Supportinformationen finden sie hier: www.unitek-products.com
Email: support@unitek-products.com

Das Symbol mit der durchgestrichenen Mülltonne bedeutet, dass das Gerät nicht mit anderem Abfall entsorgt werden darf. Es sollte in speziellen Behältern gemäß den von der örtlichen Regierung erstellten Informationen entsorgt werden.

Español Instrucciones de uso

Contenido del paquete

- 6-in-1 USB-C Hub with M.2 SSD Enclosure
- Mini destornillador
- Tornillos x2
- Instrucciones de uso

Instrucciones de seguridad

- No intente mantener o reparar el aparato por cuenta propia. Encomiende cualquier trabajo de mantenimiento al personal especializado competente.
- No abra el producto y no lo siga operando de presentar deterioros.
- No realice cambios en el aparato. Esto conllevaría la pérdida de todos los derechos de la garantía.
- No opere el producto fuera de los límites de potencia indicados en los datos técnicos.
- Proteja el producto de la suciedad, la humedad y el sobrecalentamiento y utilícelo sólo en recintos secos.
- No utilice el producto en entornos húmedos y evite el contacto con las salpicaduras de agua.
- No deje caer el producto ni lo someta a sacudidas fuertes.
- Este aparato, como todos los aparatos eléctricos, no debe estar en manos de los niños.

Exclusión de responsabilidad

UNITEK no se responsabiliza ni concede garantía por los daños que surjan por una instalación, montaje o manejo incorrectos del producto o por la no observación de las instrucciones de manejo y/o de las instrucciones de seguridad.

Datos técnicos

Compatibilidad	Puerto USB-C
Requisitos del sistema (PC, computadora portátil y tablet)	Windows 7/8/8.1/10/11(32/64bit) Mac OS 10.6 or above version Linux kernel 3.x
Especificación USB	USB 10Gbps
Tipo de disco duro	NVMe/SATA

Nota

- El adaptador de disco duro no debe desconectarse del PC bajo ningún concepto durante la transmisión de datos. En ese caso, no se puede excluir la posibilidad de que se produzca una pérdida de datos.
- Para usar la función de carga para el dispositivo ascendente, debe ser compatible con la tecnología USB Power Delivery (PD) o Thunderbolt 3.
- Para usar la función HDMI, el dispositivo debe ser compatible con la extensión Alternate Mode para DisplayPort o con la tecnología Thunderbolt 3.

Service y soporte

Encontrar más información de soporte aquí: www.unitek-products.com
Correo electrónico: support@unitek-products.com

El símbolo del cubo de basura tachado significa que el equipo no debe desecharse con otros residuos. Debe desecharse en contenedores especiales de acuerdo con la información preparado por el gobierno local.

Français Mode d'emploi

Contenu de l'emballage

- 6-in-1 USB-C Hub with M.2 SSD Enclosure
- Pièces à visser x2
- Mini-tournevis
- Mode d'emploi

Consignes de sécurité

- Ne tentez pas de réparer l'appareil vous-même ni d'effectuer des travaux d'entretien. Déléguez tous travaux d'entretien à des techniciens qualifiés.
- Ne tentez pas d'ouvrir le produit en cas de détérioration et cessez de l'utiliser.
- N'apportez aucune modification à l'appareil. Des modifications vous feraient perdre vos droits de garantie.
- N'utilisez pas le produit en dehors des limites de puissance indiquées dans les caractéristiques techniques.
- Protégez le produit de toute saleté, humidité, surchauffe et utilisez-le uniquement dans des locaux secs.
- N'utilisez pas le produit dans un environnement humide et évitez toute projection d'eau.
- Protégez le produit des secousses violentes et évitez tout choc ou toute chute.
- Cet appareil, comme tout appareil électrique, doit être gardé hors de portée des enfants!

Exclusion de garantie

La société UNITEK décline toute responsabilité en cas de dommages provoqués par une installation, un montage ou une utilisation non conformes du produit ou encore provoqués par un non respect des consignes du mode d'emploi et/ou des consignes de sécurité.

Caractéristiques techniques

Compatibilité	Port USB-C
Configuration requise (PC, ordinateur portable et tablette)	Windows 7/8/8.1/10/11(32/64bit) Mac OS 10.6 or above version Linux kernel 3.x
Spécification USB	USB 10Gbps
Type de construction du disque dur	NVMe/SATA

Remarque

- L'adaptateur de disque dur ne doit en aucun cas être déconnecté du PC pendant la transmission de données. Une perte de données ne pourrait pas être écartée.
- Pour utiliser la fonction de chargement de l'appareil en amont, il doit prendre en charge la technologie USB Power Delivery (PD) ou Thunderbolt 3.
- Pour utiliser la fonction HDMI, l'appareil doit prendre en charge la technologie DisplayPort-Alternate-Mode ou Thunderbolt3.

Service et assistance

Vous trouverez ici de plus amples informations concernant l'assistance: www.unitek-products.com
Email: support@unitek-products.com

Le signe de la poubelle barrée signifie que l'équipement ne doit pas être jeté avec d'autres déchets. Il doit être éliminé dans des conteneurs spéciaux selon les informations préparé par le gouvernement local.

Italiano Istruzioni per l'uso

Contenido della confezione

- 6-in-1 USB-C Hub with M.2 SSD Enclosure
- Parti a vite x2
- Mini cacciavite
- Istruzioni per l'uso

Indicazioni di sicurezza:

- Non tentare di aggiustare o riparare l'apparecchio da soli. Fare eseguire qualsiasi lavoro di riparazione al personale specializzato competente.
- Non riavvolgere il prodotto e non utilizzarlo più se danneggiato.
- Non apportare modifiche all'apparecchio per evitare di perdere i diritti di garanzia.
- Non mettere in esercizio il prodotto al di fuori dei suoi limiti di rendimento indicati nei dati tecnici.
- Proteggere il prodotto da sporcizia, umidità e surriscaldamento e utilizzarlo solo in ambienti asciutti.
- Non usare il prodotto in ambienti umidi ed evitare il contatto con gli spruzzi freati.
- Non fare cadere il prodotto e non sottoporlo a forti scossoni.
- Tenere questo apparecchio, come tutte le apparecchiature elettriche, fuori dalla portata dei bambini!

Esclusione di garanzia

UNITEK non si assume alcuna responsabilità per i danni derivati dal montaggio o l'utilizzo scorretto del prodotto, nonché dalla mancata osservanza delle istruzioni per l'uso e/o delle indicazioni di sicurezza.

Dati tecnici

Compatibilità	Porta USB-C
Systeme-vereisten (PC, laptop e tablet)	Windows 7/8/8.1/10/11(32/64bit) Mac OS 10.6 or above version Linux kernel 3.x
USB-Spezifikation	USB 10Gbps
Tipo di hard disk	NVMe/SATA

Avvertenza

- L'adattatore per hard disk non deve essere assolutamente scollegato dal PC durante la trasmissione dei dati. Potrebbe verificarsi la perdita dei dati!
- A febbraio la funzione di ricarica per il dispositivo a monte, è necessario che supporti la tecnologia USB Power Delivery (PD) o Thunderbolt 3.
- Per utilizzare la funzione HDMI, il dispositivo deve supportare DisplayPort Alternate Mode o la tecnologia Thunderbolt3.

Assistenza e support

Ulteriori informazioni sul supporto sono disponibili qui: www.unitek-products.com
E-mail: support@unitek-products.com

Il segno del bidone della spazzatura barrato significa che l'apparecchiatura non deve essere smaltita con altri rifiuti. Dovrebbe essere smaltito in contenitori speciali secondo le informazioni preparato dal governo locale.

Magyar Használati útmutató

A csomag tartalma

- 6-in-1 USB-C Hub with M.2 SSD Enclosure
- Csavar alkatrészek x2
- Mini csavarhúzó
- Használati útmutató

Biztonsági előírások

- Ne kísérletez meg a készülék saját karbantartását vagy javítását. Bármely karbantartási munkát bízjon illetékes szakemberrel.
- Ne nyissa ki a terméket és sérülés esetén ne üzemeltesse tovább.
- Ne végezzen módosítást a készüléken. Ebben az esetben minden garanciális igényt veszít.
- Ne üzemeltesse a terméket a műszaki adatokban megadott teljesítményhatárain túl.
- Óvja meg a terméket szennyeződéstől, nedvségtől és túlmelegedéstől, és kizárólag zárt környezetben használja.
- Ne használja a terméket párás környezetben, és kerülje az érintkezést fröccsenő vízzel.
- Ne ejtse le a terméket és ne tegye ki heves rázkódásoknak.
- Ez a készülék, mint minden elektromos készülék, nem gyermekek kezébe való!

Szavatosság kizárása

A UNITEK semmilyen felelősséget vagy szavatosságot nem vállal a termék szavatosságtól, szerelésétől és szakszerű használatától, vagy a kezelési útmutató és/vagy a biztonsági előírások be nem tartásából eredő károkat.

Műszaki adatok

Kompatibilitás	USB-C port
Rendszerkövetelmény (PC, laptop és táblagép)	Windows 7/8/8.1/10/11(32/64bit) Mac OS 10.6 or above version Linux kernel 3.x
USB-Spezifikáció	USB 10Gbps
Merevlemez típusa	NVMe/SATA

Avvertenza

- A merevlemez-adaptert adatátvitel közben semmilyen körülmények között nem szabad leválasztani a számítógépről. Nem zárható ki az adatvesztés lehetsége.
- A feltöltési funkció használatához az upstream eszközöz támogatnia kell az USB Power Delivery (PD) vagy a Thunderbolt 3 technológiát.
- A HDMI funkció használatához ezen a készüléken Támogatnia kell a DisplayPort váltási módot vagy a Thunderbolt3-technológiát.

Szerviz és támogatás

További támogatási információt itt talál: www.unitek-products.com
Email: support@unitek-products.com

Az áthúzott szemétkosár jele azt jelenti, hogy a berendezést nem szabad a többi hulladékkal együtt kidobni. Az információt csak megfelelően speciális tartályokba kell ártalmatlanítani az önkormányzat készítette.